



MUNICIPIO DE SAN FERNANDO, TAMAULIPAS

Estado de Situación Financiera

Al 30 de Septiembre de 2018



	2018	2017		2018	2017
1 ACTIVO			2 PASIVO		
1.1 Activo Circulante			2.1 Pasivo Circulante		
1.1.1 Efectivo y Equivalentes	19,620,640.73	2,398,008.77	2.1.1 Cuentas por Pagar a Corto Plazo	64,741,963.38	58,061,892.49
1.1.2 Derechos a Recibir Efectivo o Equivalentes	3,496,442.84	3,054,905.01	2.1.2 Documentos por Pagar Corto Plazo	-	-
1.1.3 Derechos a Recibir Bienes o Servicios	7,127,962.75	4,012,380.13	2.1.3 Porción a Corto Plazo de la Deuda Pública a Largo Plazo	-	-
1.1.4 Inventarios	-	-	2.1.4 Títulos y Valores a Corto Plazo	-	-
1.1.5 Almacenes	-	-	2.1.5 Pasivos Diferidos a Corto Plazo	1,477,279.00	68,552.03
1.1.6 Estimación por Pérdida o Deterioro de Activos Circulantes	-	-	2.1.6 Fondos y Bienes de Terceros en Garantía y/o Administración a Corto Plazo	-	-
1.1.9 Otros Activos Circulantes	13,787.50	13,787.50	2.1.7 Provisiones a Corto Plazo	-	-
			2.1.9 Otros Pasivos a Corto Plazo	10,545,205.79	10,913,403.09
Total de Activos Circulantes	\$ 30,258,833.82	\$ 9,479,091.41	Total de Pasivos Circulantes	\$ 73,809,890.17	\$ 69,043,847.61
1.2 Activo No Circulante			2.2 Pasivo No Circulante		
1.2.1 Inversiones Financieras a Largo Plazo	-	-	2.2.1 Cuentas por Pagar a Largo Plazo	-	0.00
1.2.2 Derechos a Recibir Efectivo o Equivalentes a Largo Plazo	-	-	2.2.2 Documentos por Pagar a Largo Plazo	-	0.00
1.2.3 Bienes Inmuebles, Infraestructura y Construcciones en Proceso	165,637,754.64	157,334,276.90	2.2.3 Deuda Pública a Largo Plazo	-	0.00
1.2.4 Bienes Muebles	31,055,060.37	30,985,460.37	2.2.4 Pasivos Diferidos a Largo Plazo	-	0.00
1.2.5 Activos Intangibles	52,819.80	51,820.80	2.2.5 Fondos y Bienes de Terceros en Garantía y/o Administración a Largo Plazo	-	0.00
1.2.6 Depreciaciones, Deterioro y Amortización Acumulada de Bienes	6,049,112.39	6,049,112.39	2.2.6 Provisiones a Largo Plazo	-	0.00
1.2.7 Activos Diferidos	607,869.00	607,869.00	Total de Pasivos No Circulantes	\$ -	0.00
1.2.8 Estimación por Pérdida o Deterioro de Activos no Circulantes	-	-			
1.2.9 Otros Activos no Circulantes	-	-			
Total de Activos No Circulantes	\$ 191,304,391.42	\$ 182,930,314.68	Total de Pasivo	\$ 73,809,890.17	69,043,847.61
Total de Activos	\$ 221,563,225.24	\$ 192,409,406.09	3 HACIENDA PÚBLICA / PATRIMONIO		
			3.1 Hacienda Pública / Patrimonio Contribuido	36,957,531.93	36,957,531.93
			3.1.1 Aportaciones	31,037,739.93	31,037,739.93
			3.1.2 Donaciones de Capital	5,919,792.00	5,919,792.00
			3.1.3 Actualización de la Hacienda Pública / Patrimonio	-	0.00
			3.2 Hacienda Pública / Patrimonio Generado	110,795,803.14	86,408,026.55
			3.2.1 Resultado del Ejercicio (Ahorro/Desahorro)	24,406,599.59	500,832.29
			3.2.2 Resultado de Ejercicios Anteriores	86,389,203.55	86,908,958.84
			3.2.3 Revalúos	-	0.00
			3.2.4 Reservas	-	0.00
			3.2.5 Rectificaciones de Resultados de Ejercicios Anteriores	-	0.00
			3.3 Exceso o Insuficiencia en la Actualización de la Hacienda P. \$	-	0.00
			3.3.1 Resultado por Posición Monetaria	-	0.00
			3.3.2 Resultado por Tenencia de Activos no Monetarios	-	0.00
			Total Hacienda Pública / Patrimonio	147,753,335.07	123,365,558.48
			Total de Pasivo y Hacienda Pública / Patrimonio	\$ 221,563,225.24	192,409,406.09
8.1 LEY DE INGRESOS			8.2 PRESUPUESTO DE EGRESOS		
8.1.1 Ley de Ingresos Estimada	162,167,650.00		8.2.1 Presupuesto de Egresos Aprobado	162,167,650.00	
8.1.2 Ley de Ingresos por Ejecutar	15,736,042.18		8.2.2 Presupuesto de Egresos por Ejecutar	33,287,949.09	
8.1.3 Modificaciones a la Ley de Ingresos Estimada	3,366,689.73		8.2.3 Modificaciones al Presupuesto de Egresos Aprobado	24,601,818.94	
8.1.4 Ley de Ingresos Devengada	149,798,297.55		8.2.4 Presupuesto de Egresos Comprometido	153,481,520.85	
8.1.5 Ley de Ingresos Recaudada	149,798,297.55		8.2.5 Presupuesto de Egresos Devengado	141,716,456.69	
			8.2.6 Presupuesto de Egresos Ejercido	132,041,778.78	
			8.2.7 Presupuesto de Egresos Pagado	132,068,503.20	

PRESIDENTE MUNICIPAL

C.P.A José Ríos Silva



TESORERO MUNICIPAL

Julio Cesar Alvarado Rodríguez



SINDICO MUNICIPAL

C. Zury Sarahí Rangel Garza



CONTRALOR MUNICIPAL

L.C.P. Gladia Dolores Díaz Acosta



PRESIDENCIA MUNICIPAL
CD. SAN FERNANDO, TAM.
PERIODO CONSTITUCIONAL
2016-2018

SECRETARIA DE FINANZAS
CD. SAN FERNANDO, TAM.
PERIODO CONSTITUCIONAL
2016-2018

SINDICOS
CD. SAN FERNANDO, TAM.
PERIODO CONSTITUCIONAL
2016-2018

CONTRALORIA MUNICIPAL
CD. SAN FERNANDO, TAM.
PERIODO CONSTITUCIONAL
2016-2018



MUNICIPIO DE SAN FERNANDO, TAMAULIPAS
Estado de Actividades
Del 01 de enero al 30 de Septiembre de 2018



	SEPTIEMBRE
4 INGRESOS Y OTROS BENEFICIOS	
4.1 Ingresos de la Gestión:	676,901.14
4.1.1 Impuestos	432,599.00
4.1.2 Cuotas y aportaciones de seguridad social	-
4.1.3 Contribuciones de Mejoras	-
4.1.4 Derechos	169,557.00
4.1.5 Productos de Tipo Corriente ¹	58,109.49
4.1.6 Aprovechamientos de Tipo corriente	6,200.00
4.1.7 Ingresos por Venta de Bienes y Servicios	-
4.1.9 Ingresos no Comprendidos en las Fracciones de la Ley de Ingresos Causados en Ejercicios Fiscales Anteriores Pendientes de Liquidación o Pago	10,435.65
4.2 Participaciones, Aportaciones, Transferencias, Asignaciones, Subsidios y Otras Ayudas	16,442,469.30
4.2.1 Participaciones y Aportaciones	16,442,469.30
4.2.2 Transferencias, Asignaciones, subsidios y Otras Ayudas	-
4.3 Otros Ingresos y Beneficios	-
4.3.1 Ingresos Financieros	-
4.3.2 Incremento por Variación de Inventarios	-
4.3.3 Disminución del Exceso de Estimaciones por Pérdida o Deterioro u Obsolescencia	-
4.3.4 Disminución del Exceso de Provisiones	-
4.3.9 Otros Ingresos y Beneficios Varios	-
Total de Ingresos y Otros Beneficios	\$17,119,370.44
5 GASTOS Y OTRAS PÉRDIDAS	
5.1 Gastos de Funcionamiento	\$11,434,352.19
5.1.1 Servicios Personales	4,935,098.97
5.1.2 Materiales y Suministros	3,151,502.19
5.1.3 Servicios Generales	3,347,751.03
5.2 Transferencias, Asignaciones, Subsidios y Otras Ayudas	\$1,254,186.55
5.2.1 Transferencias Internas y Asignaciones al Sector Público	626,820.00
5.2.2 Transferencias al Resto del Sector Público	-
5.2.3 Subsidios y Subvenciones	-
5.2.4 Ayudas Sociales	166,770.75
5.2.5 Pensiones y Jubilaciones	460,595.80
5.2.6 Transferencias a Fideicomisos, Mandatos y Contratos Análogos	-
5.2.7 Transferencias a la Seguridad Social	-
5.2.8 Donativos	-
5.2.9 Transferencias al Exterior	-
5.3 Participaciones y Aportaciones	-
5.3.1 Participaciones	-
5.3.2 Aportaciones	-
5.3.3 Convenios	-
5.4 Intereses, Comisiones y Otros Gastos de la Deuda Pública	\$ -
5.4.1 Intereses de la Deuda Pública	-
5.4.2 Comisiones de la Deuda Pública	-
5.4.3 Gastos de la Deuda Pública	-
5.4.4 Costo por Coberturas	-
5.4.5 Apoyos Financieros	-
5.5 Otros Gastos y Pérdidas Extraordinarias	\$ -




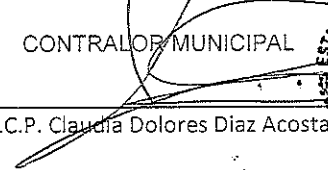


MUNICIPIO DE SAN FERNANDO, TAMAULIPAS
Estado de Actividades
Del 01 de enero al 30 de Septiembre de 2018



SEPTIEMBRE

5.5.1 Estimaciones, Depreciaciones, Deterioros, Obsolescencia y Amortizaciones	
5.5.2 Provisiones	
5.5.3 Disminución de Inventarios	
5.5.4 Aumento por insuficiencia de Estimaciones por Pérdida o Deterioro y Obsolescencia	
5.5.5 Aumento por insuficiencia de Provisiones	
5.5.9 Otros Gastos	
5.6 Inversión Pública	11,755,743.99
5.6.1 Inversión Pública No Capitalizable	11,755,743.99
<hr/>	
Total de Gastos y Otras Pérdidas	\$24,444,282.73
<hr/>	
Resultado del Ejercicio (Ahorro/Desahorro)	-\$ 7,324,912.29

 PRESIDENTE MUNICIPAL C.P.A José Ríos	 PRESIDENCIA MUNICIPAL CD. SAN FERNANDO, TAM. PERIODO CONSTITUCIONAL 2016-2018	 TESORERO MUNICIPAL Julio César Alvarado Rodríguez	 SECRETARIA DE FINANZAS CD. SAN FERNANDO, TAM. PERIODO CONSTITUCIONAL 2016-2018
 SINDICO MUNICIPAL C. Zury Sarahí Rangel Galván	 SINDICOS CD. SAN FERNANDO, TAM. PERIODO CONSTITUCIONAL 2016-2018	 CONTRALOR MUNICIPAL L.C.P. Claudia Dolores Diaz Acosta	 CONTRALORIA MUNICIPAL CD. SAN FERNANDO, TAM. PERIODO CONSTITUCIONAL 2016-2018

* No se incluyen: Utilidades e Intereses. Por regla de presentación de los Estados Financieros como Ingresos Financieros



MUNICIPIO DE SAN FERNANDO, TAMAULIPAS
Estado de Flujos de Efectivo
Del 01 de enero al 30 de Septiembre de 2018



CONCEPTO	SEPTIEMBRE
Flujos de Efectivo de las Actividades de Operación	
Origen	15,986,872.26
Impuestos	432,599.00
Cuotas y Aportaciones de Seguridad Social	-
Contribuciones de Mejoras	-
Derechos	169,557.00
Productos de Tipo Corriente	68,545.14
Aprovechamientos de Tipo Corriente	6,200.00
Ingresos por Venta de Bienes y Servicios	-
Ingresos no Comprendidos en las Fracciones de la Ley de Ingresos Causados en Ejercicios Fiscales Anteriores Pendientes de Liquidación o Pago	-
Participaciones y Aportaciones	16,442,469.30
Transferencias, Asignaciones, Subsidios y Otras Ayudas	-
Otros Orígenes de Operación	- 1,132,498.18
Aplicación	12,343,691.34
Servicios Personales	\$4,935,098.97
Materiales y Suministros	\$3,258,773.42
Servicios Generales	\$2,518,089.39
Transferencias Internas y Asignaciones al Sector Público	\$0.00
Transferencias al Resto del Sector Público	\$610,000.00
Subsidios y Subvenciones	\$0.00
Ayudas Sociales	\$54,071.37
Pensiones y Jubilaciones	\$460,595.80
Transferencias a Fideicomisos, Mandatos y Contratos Análogos	\$0.00
Transferencias a la Seguridad Social	\$0.00
Donativos	\$0.00
Transferencias al Exterior	\$0.00
Participaciones	\$0.00
Aportaciones	\$0.00
Convenios	\$0.00
Otras Aplicaciones de Operación	\$507,062.39
Flujos Netos de Efectivo por Actividades de Operación	3,643,180.92
Flujos de Efectivo de las Actividades de Inversión	
Origen	-
Bienes Inmuebles, Infraestructura y Construcciones en Proceso	
Bienes Muebles	
Otros Orígenes de Inversión	
Aplicación	1,990,549.42
Bienes Inmuebles, Infraestructura y Construcciones en Proceso	1,990,549.42
Bienes Muebles	-
Otros Orígenes de Inversión	-
Flujos Netos de Efectivo por Actividades de Inversión	-\$ 1,990,549.42
Flujos de Efectivo de las Actividades de Financiamiento	
Origen	-
Endeudamiento Neto	
Interno	
Externo	
Otros Orígenes de Financiamiento	
Aplicación	-
Servicios de la Deuda	
Interno	
Externo	
Otras Aplicaciones de Financiamiento	



MUNICIPIO DE SAN FERNANDO, TAMAULIPAS
Estado de Flujos de Efectivo
Del 01 de enero al 30 de Septiembre de 2018



CONCEPTO	SEPTIEMBRE
<i>Flujos Netos de Efectivo por Actividades de Financiamiento</i>	\$ -
<i>Incremento/Disminución Neta en el Efectivo y Equivalentes al Efectivo</i>	1,652,631.50
<i>Efectivo y Equivalente al Efectivo al Inicio del Ejercicio</i>	-
<i>Efectivo y Equivalente al Efectivo al Final del Ejercicio</i>	1,652,631.50


PRESIDENTE MUNICIPAL
[Signature]
 C.P.A José Ríos


TESORERO MUNICIPAL
[Signature]
 Julio Cesar Alvarado Rodríguez


SINDICO MUNICIPAL
[Signature]
 C. Zury Sarahí Rangel Galvan


SECRETARIA DE FINANZAS
[Signature]
 L.C.P. Claudia Dolores Diaz Acosta

PRESIDENCIA MUNICIPAL
CD. SAN FERNANDO, TAM.
PERIODO CONSTITUCIONAL
2016-2018

CONTRALOR MUNICIPAL
CD. SAN FERNANDO, TAM.
PERIODO CONSTITUCIONAL
2016-2018

SINDICOS
CD. SAN FERNANDO, TAM.
PERIODO CONSTITUCIONAL
2016-2018

CONTRALORIA MUNICIPAL
CD. SAN FERNANDO, TAM.
PERIODO CONSTITUCIONAL
2016-2018



MUNICIPIO DE SAN FERNANDO, TAMAULIPAS
Estado Analítico del Activo
Del 01 de enero al 30 de Septiembre de 2018



Concepto	Saldo Inicial	Cargos del Período	Abonos del Período	Saldo Final	Variación del Período
	1	2	3	4 (1+2-3)	5= (4 - 1)
ACTIVO	192,409,406.09	440,937,172.36	411,783,353.21	221,563,225.24	29,153,819.15
<i>Activo Circulante</i>	9,479,091.41	405,550,366.56	384,770,624.15	30,258,833.82	20,779,742.41
Efectivo y Equivalentes	2,398,008.77	237,731,728.17	220,509,096.21	19,620,640.73	17,222,631.96
Derechos a Recibir Efectivo o Equivalentes	3,054,905.01	153,937,540.71	153,496,002.88	3,496,442.84	441,537.83
Derechos a Recibir Bienes o Servicios	4,012,390.13	13,881,097.68	10,765,525.06	7,127,962.75	3,115,572.62
Inventarios	-	-	-	-	-
Almacenes	-	-	-	-	-
Estimación por Pérdida o Deterioro de Activos Circulantes	-	-	-	-	-
Otros Activos Circulantes	13,787.50	-	-	13,787.50	-
<i>Activo No Circulante</i>	182,930,314.68	35,386,805.80	27,012,729.06	191,304,391.42	8,374,076.74
Inversiones Financieras a Largo Plazo	-	-	-	-	-
Derechos a Recibir Efectivo o Equivalentes a Largo Plazo	-	-	-	-	-
Bienes Inmuebles, Infraestructura y Construcciones en Proceso	157,334,276.90	35,316,206.80	27,012,729.06	165,637,754.64	8,303,477.74
Bienes Muebles	30,985,460.37	69,600.00	-	31,055,060.37	69,600.00
Activos Intangibles	51,820.80	999.00	-	52,819.80	999.00
Depreciación, Deterioro y Amortización Acumulada de Bienes	6,049,112.39	-	-	6,049,112.39	-
Activos Diferidos	607,869.00	-	-	607,869.00	-
Estimación por Pérdida o Deterioro de Activos No Circulantes	-	-	-	-	-
Otros Activos no Circulantes	-	-	-	-	-



PRESIDENTE MUNICIPAL

PRESIDENCIA MUNICIPAL
CD. SAN FERNANDO, TAM.
PERIODO CONSTITUCIONAL
2016-2018

TESORERO MUNICIPAL

SECRETARIA DE FINANZAS
CD. SAN FERNANDO, TAM.
PERIODO CONSTITUCIONAL
2016-2018

C.P.A José Ríos Silva

Ing. Julio Cesar Svarado Rodriguez

SINDICO MUNICIPAL

CONTRALOR MUNICIPAL

C. Zury Sarahí Rangel Galván

L.C.P. Claudia Dolores Diaz Acosta



SINDICOS
CD. SAN FERNANDO, TAM.
PERIODO CONSTITUCIONAL
2016-2018

CONTRALORIA MUNICIPAL
CD. SAN FERNANDO, TAM.
PERIODO CONSTITUCIONAL
2016-2018

MUNICIPIO DE: SAN FERNANDO, TAMAULIPAS
Estado Analítico del Ejercicio del Presupuesto de Egresos
Clasificación por Objeto del Gasto Capítulo del Gasto (Capítulo y Concepto)
Del 01 de enero al 30 de Septiembre de 2018

	Concepto	Egresos					Subejercicio
		Aprobado	Ampliaciones/ (Reducciones)	Modificado	Devengado	Pagado	
		1	2	(3=1+2)	4	5	
1000	Servicios Personales	60,580,000.00	(6,961,629.16)	53,618,370.84	42,469,606.33	42,429,590.33	11,148,764.51
1100	Remuneraciones al Personal de Carácter Permanente	\$48,550,000.00	-\$6,842,629.16	\$41,707,370.84	\$34,724,098.79	\$34,724,098.79	\$6,983,272.05
1200	Remuneraciones al Personal de Carácter Transitorio	\$750,000.00	\$56,000.00	\$806,000.00	\$316,601.91	\$316,601.91	\$489,398.09
1300	Remuneraciones Adicionales y Especiales	\$8,400,000.00	\$25,000.00	\$8,425,000.00	\$5,685,994.28	\$5,656,978.28	\$2,739,005.72
1400	Seguridad Social	\$0.00	\$0.00	\$0.00	\$0.00	\$0.00	0.00
1500	Otras Prestaciones Sociales y Económicas	\$2,880,000.00	-\$200,000.00	\$2,680,000.00	\$1,742,911.35	\$1,731,911.35	\$937,088.65
1600	Previsiones	\$0.00	\$0.00	\$0.00	\$0.00	\$0.00	0.00
1700	Pago de Estímulos a Servidores Públicos	\$0.00	\$0.00	\$0.00	\$0.00	\$0.00	0.00
2000	Materiales y Suministros	22,985,000.00	2,981,973.40	25,966,973.40	21,968,962.03	18,655,596.28	3,998,011.37
2100	Materiales de Administración, Emisión de Documentos y Artículos Oficiales	\$5,075,000.00	-\$1,821,363.87	\$3,253,636.13	\$1,720,580.86	\$1,335,740.98	\$1,532,955.27
2200	Alimentos y Utensilios	\$3,010,000.00	-\$2,183,626.78	\$826,373.22	\$674,010.79	\$332,503.38	\$152,362.43
2300	Materias Primas y Materiales De Producción y Comercialización	\$0.00	\$0.00	\$0.00	\$0.00	\$0.00	\$0.00
2400	Materiales y Artículos de Construcción y de Reparación	\$2,280,000.00	\$671,857.76	\$2,951,857.76	\$2,090,619.76	\$1,812,444.49	\$861,238.00
2500	Productos Químicos, Farmacéuticos y de Laboratorio	\$385,000.00	\$94,073.12	\$479,073.12	\$251,307.58	\$222,228.59	\$227,765.54
2600	Combustibles, Lubricantes y Aditivos	\$8,300,000.00	\$3,590,418.00	\$11,890,418.00	\$11,785,051.89	\$10,204,480.72	\$105,366.11
2700	Vestuario, Blancos, Prendas de Protección y Artículos Deportivos	\$1,210,000.00	-\$280,145.71	\$929,854.29	\$171,759.53	\$165,532.90	\$758,094.76
2800	Materiales y Suministros para Seguridad	\$0.00	\$0.00	\$0.00	\$0.00	\$0.00	\$0.00
2900	Herramientas, Refacciones y Accesorios Menores	\$2,725,000.00	\$2,910,760.88	\$5,635,760.88	\$5,275,531.62	\$4,782,665.22	\$360,229.25
3000	Servicios Generales	21,197,651.00	4,031,827.57	25,229,478.57	22,428,751.84	18,492,288.68	2,800,726.73
3100	Servicios Básicos	\$11,087,000.00	\$3,614,200.00	\$14,701,200.00	\$13,140,366.43	\$10,931,020.37	\$1,560,833.57
3200	Servicios de Arrendamiento	\$1,000,120.00	-\$336,458.40	\$663,661.60	\$379,856.25	\$201,003.83	\$283,805.35
3300	Servicios Profesionales, Científicos, Técnicos y Otros Servicios	\$550,000.00	\$400,000.00	\$950,000.00	\$826,664.76	\$448,672.13	\$123,335.24
3400	Servicios Financieros, Bancarios y Comerciales	\$300,001.00	\$11,122.56	\$311,123.56	\$217,054.48	\$217,054.48	\$94,069.08
3500	Servicios de Instalación, Reparación, Mantenimiento y Conservación	\$605,530.00	\$196,747.41	\$802,277.41	\$677,134.35	\$547,413.28	\$125,143.06
3600	Servicios de Comunicación Social y Publicidad	\$800,000.00	-\$98,400.00	\$701,600.00	\$655,400.00	\$469,800.00	\$46,200.00
3700	Servicios de Traslado y Viáticos	\$525,000.00	-\$203,000.00	\$322,000.00	\$248,569.06	\$240,047.05	\$73,430.94
3800	Servicios Oficiales	\$4,025,000.00	\$2,500,000.00	\$6,525,000.00	\$6,196,144.51	\$5,349,715.54	\$328,855.49
3900	Otros Servicios Generales	\$2,305,000.00	-\$2,052,384.00	\$252,616.00	\$87,562.00	\$87,562.00	\$165,054.00
4000	Transferencias, Asignaciones, Subsidios y Otras Ayudas	15,940,000.00	(1,928,556.60)	14,011,443.40	11,731,990.74	11,423,700.98	2,279,452.66
4100	Transferencias Internas y Asignaciones al Sector Público	\$70,000.00	\$0.00	\$70,000.00	\$0.00	\$0.00	\$70,000.00
4200	Transferencias al Resto del Sector Público	\$7,320,000.00	-\$2,112,556.60	\$5,207,443.40	\$4,921,064.00	\$4,921,064.00	\$286,379.40
4300	Subsidios y Subvenciones	\$0.00	\$0.00	\$0.00	\$0.00	\$0.00	0.00
4400	Ayudas Sociales	\$2,950,000.00	\$484,000.00	\$3,434,000.00	\$3,155,403.44	\$2,847,113.68	\$278,596.56
4500	Pensiones y Jubilaciones	\$5,600,000.00	-\$300,000.00	\$5,300,000.00	\$3,655,523.30	\$3,655,523.30	\$1,644,476.70
4600	Transferencias a Fideicomisos, Mandatos y Otros Análogos	\$0.00	\$0.00	\$0.00	\$0.00	\$0.00	0.00
4700	Transferencias a la Seguridad Social	\$0.00	\$0.00	\$0.00	\$0.00	\$0.00	0.00
4800	Donativos	\$0.00	\$0.00	\$0.00	\$0.00	\$0.00	0.00
4900	Transferencias al Exterior	\$0.00	\$0.00	\$0.00	\$0.00	\$0.00	0.00
5000	Bienes Muebles, Inmuebles e Intangibles	465,000.00	26,200.00	491,200.00	70,599.00	70,599.00	420,601.00
5100	Mobiliario y Equipo de Administración	\$150,000.00	\$0.00	\$150,000.00	\$0.00	\$0.00	\$150,000.00
5200	Mobiliario y Equipo Educativo y Recreativo	\$0.00	\$0.00	\$0.00	\$0.00	\$0.00	\$0.00

"Bajo protesta de decir verdad declaramos que los Estados Financieros y sus notas, son razonablemente correctos y son responsabilidad del emisor"



MUNICIPIO DE: SAN FERNANDO, TAMAULIPAS
Estado Analítico del Ejercicio del Presupuesto de Egresos
Clasificación por Objeto del Gasto Capítulo del Gasto (Capítulo y Concepto)
Del 01 de enero al 30 de Septiembre de 2018



Concepto	Egresos					Subejercicio	
	Aprobado	Ampliaciones/ (Reducciones)	Modificado	Devengado	Pagado		
	1	2	(3=1+2)	4	5		6 = (3 - 4)
5300	Equipo e Instrumental Médico y de Laboratorio	\$0.00	\$0.00	\$0.00	\$0.00	\$0.00	\$0.00
5400	Vehículos y Equipo de Transporte	\$300,000.00	-\$200,000.00	\$100,000.00	\$0.00	\$0.00	\$100,000.00
5500	Equipo de Defensa y Seguridad	\$0.00	\$0.00	\$0.00	\$0.00	\$0.00	\$0.00
5600	Maquinaria, Otros Equipos y Herramientas	\$0.00	\$226,200.00	\$226,200.00	\$69,600.00	\$69,600.00	\$156,600.00
5700	Activos Biológicos	\$0.00	\$0.00	\$0.00	\$0.00	\$0.00	\$0.00
5800	Bienes Inmuebles	\$0.00	\$0.00	\$0.00	\$0.00	\$0.00	\$0.00
5900	Activos Intangibles	\$15,000.00	\$0.00	\$15,000.00	\$999.00	\$999.00	\$14,001.00
6000	Inversión Pública	36,500,000.00	23,066,678.73	59,566,678.73	35,316,206.80	33,266,487.98	24,250,471.93
6100	Obra Pública en Bienes de Dominio Público	\$36,500,000.00	\$17,291,052.84	\$53,791,052.84	\$35,040,538.05	\$32,990,817.23	\$18,750,516.79
6200	Obra Pública en Bienes Propios	\$0.00	\$5,775,625.89	\$5,775,625.89	\$275,670.75	\$275,670.75	5499955.14
6300	Proyectos Productivos y Acciones de Fomento	\$0.00	\$0.00	\$0.00	\$0.00	\$0.00	0.00
7000	Inversiones Financieras y Otras Provisiones	\$0.00	\$0.00	\$0.00	\$0.00	\$0.00	\$0.00
7100	Inversiones para el Fomento de Actividades Productivas	\$0.00	\$0.00	\$0.00	\$0.00	\$0.00	0.00
7200	Acciones y Participaciones de Capital	\$0.00	\$0.00	\$0.00	\$0.00	\$0.00	0.00
7300	Compra de Títulos y Valores	\$0.00	\$0.00	\$0.00	\$0.00	\$0.00	0.00
7400	Concesión de Préstamos	\$0.00	\$0.00	\$0.00	\$0.00	\$0.00	0.00
7500	Inversiones en Fideicomisos, Mandatos y otros Análogos	\$0.00	\$0.00	\$0.00	\$0.00	\$0.00	0.00
7600	Otras Inversiones Financieras	\$0.00	\$0.00	\$0.00	\$0.00	\$0.00	0.00
7900	Provisiones para Contingencias y Otras Erogaciones Especiales	\$0.00	\$0.00	\$0.00	\$0.00	\$0.00	0.00
8000	Participaciones y Aportaciones	-	1,356.60	1,356.60	1,356.60	1,356.60	-
8100	Participaciones	\$0.00	\$0.00	\$0.00	\$0.00	\$0.00	\$0.00
8300	Aportaciones	\$0.00	\$0.00	\$0.00	\$0.00	\$0.00	\$0.00
8500	Convenios	\$0.00	\$1,356.60	\$1,356.60	\$1,356.60	\$1,356.60	\$0.00
9000	Deuda Pública	4,500,000.00	3,383,968.40	7,883,968.40	7,728,983.35	7,728,983.35	154,985.05
9100	Amortización de la Deuda Pública	\$0.00	\$0.00	\$0.00	\$0.00	\$0.00	\$0.00
9200	Intereses de la Deuda Pública	\$0.00	\$0.00	\$0.00	\$0.00	\$0.00	\$0.00
9300	Comisiones de la Deuda Pública	\$0.00	\$0.00	\$0.00	\$0.00	\$0.00	\$0.00
9400	Gastos de la Deuda Pública	\$0.00	\$0.00	\$0.00	\$0.00	\$0.00	\$0.00
9500	Costo por Coberturas	\$0.00	\$0.00	\$0.00	\$0.00	\$0.00	\$0.00
9600	Apoyos Financieros	\$0.00	\$0.00	\$0.00	\$0.00	\$0.00	\$0.00
9900	Adeudos de Ejercicios Fiscales Anteriores (ADEFAS)	\$4,500,000.00	\$3,383,968.40	\$7,883,968.40	7,728,983	7,728,983	\$154,985.05
TOTALES		\$ 162,167,651.00	\$ 24,601,818.94	\$ 186,769,469.94	\$ 141,716,456.69	\$ 132,068,603.20	\$ 45,053,013.25

PRESIDENTE MUNICIPAL

 C.P.A José Ríos Silva



TESORERO MUNICIPAL

 Ing. Julio Cesar Alvarado Rodriguez



SINDICO MUNICIPAL

 C. Zury Sarahí Rangel Galvan



CONTRALOR MUNICIPAL

 L.C.P. Claudia Dolores Diaz



PRESIDENCIA MUNICIPAL
CD. SAN FERNANDO, TAM.
PERIODO CONSTITUCIONAL
2016-2018

SECRETARIA DE FINANZAS
CD. SAN FERNANDO, TAM.
PERIODO CONSTITUCIONAL
2016-2018

SINDICOS
CD. SAN FERNANDO, TAM.
PERIODO CONSTITUCIONAL
2016-2018

CONTRALORIA MUNICIPAL
CD. SAN FERNANDO, TAM.
PERIODO CONSTITUCIONAL
2016-2018

"Bajo protesta de decir verdad declaramos que los Estados Financieros y Balances, son razonablemente correctos y fieles reflejo de la realidad del emisor"

No.	Fondo o Recurso	Nombre de la Obra	Ubicación	No. Contrato	Periodo de ejecución de la obra según contrato		Nombre del Contratista	Modalidad de Adjudicación	Importe		Avance (%)		Situación de la obra (terminada, en proceso, suspendida)
					Inicio	Término			Contratado	Ejercido	Físico	Financiero	
035-001/18	FONDO DE INFRAESTRUCTURA SOCIAL MUNICIPAL	CONSTRUCCION DE CUARTOS DORMITORIOS 8	EJIDO FRANCISCO VILLA	MSF-R33-001-18-I	20 DE FEBRERO 2018	05 DE ABRIL 2018	ING. ROGELIO QUIÑONES RUIZ	INVITACION A CUANDO MENOS TRES PERSONAS	980,433.11	\$ 980,433.10	100.00%	100.00%	TERMINADA
035-002/18	FONDO DE INFRAESTRUCTURA SOCIAL MUNICIPAL	CONSTRUCCION DE CUARTOS DORMITORIOS 8	EJIDO FRANCISCO VILLA	MSF-R33-002-18-I	20 DE FEBRERO 2018	05 DE ABRIL 2018	SERGIO RUIZ GARCIA	INVITACION A CUANDO MENOS TRES PERSONAS	980,334.72	\$ 980,334.73	100.00%	100.00%	TERMINADA
035-003/18	FONDO DE INFRAESTRUCTURA SOCIAL MUNICIPAL	CONSTRUCCION DE CUARTOS DORMITORIOS 10	COL. BELLA VISTA SUR COL. AMPL. BELLA VISTA NORTE COL. LOMA ALTA COL. AMPL. LOMA ALTA COL. RIBERENA COL. PASO REAL	MSF-R33-003-18-I	20 DE FEBRERO 2018	05 DE ABRIL 2018	FABIOLA CORTEZ GARCIA	INVITACION A CUANDO MENOS TRES PERSONAS	1,199,571.43	\$ 1,199,571.42	100.00%	100.00%	TERMINADA
035-004/18	FONDO DE INFRAESTRUCTURA SOCIAL MUNICIPAL	CONSTRUCCION DE CUARTOS DORMITORIOS 10	COL. VALENTINA COL. VILLA DEL MAR COL. TAMAULIPAS COL. OBRERA COL. AMÉRICO VILLARREAL GUERRA COL. FRANCISCO GALVAN LOPEREHA COL. LADRILLERA	MSF-R33-004-18-I	20 DE FEBRERO 2018	05 DE ABRIL 2018	ESTREMOS CONSTRUCCIONES S.A DE C.V.	INVITACION A CUANDO MENOS TRES PERSONAS	1,213,079.85	\$ 1,213,079.85	100.00%	100.00%	TERMINADA
035-005/18	FONDO DE INFRAESTRUCTURA SOCIAL MUNICIPAL	CONSTRUCCION DE CUARTOS DORMITORIOS 10	COL. GABRIEL DE LA GARZA COL. AMÉRICO VILLARREAL GUERRA COL. FCO. GALVAN LOPEREHA COL. BELITO JUAREZ COL. AMPL. AMÉRICO VILLARREAL GUERRA	MSF-R33-005-18-I	16 DE MARZO 2018	24 DE ABRIL 2018	PROYECTOS Y CONSTRUCCIONES RIO NORTE S.A DE C.V.	INVITACION A CUANDO MENOS TRES PERSONAS	1,216,879.73	\$ 1,216,878.72	100.00%	100.00%	TERMINADA
035-006/18	FONDO DE INFRAESTRUCTURA SOCIAL MUNICIPAL	CONSTRUCCION DE CUARTOS DORMITORIOS 10	COL. LADRILLERA COL. BELLA VISTA SUR COL. PASO REAL COL. AMPL. PASO REAL COL. MEXICO	MSF-R33-006-18-I	16 DE MARZO 2018	24 DE ABRIL 2018	ING. ROGELIO QUIÑONES RUIZ	INVITACION A CUANDO MENOS TRES PERSONAS	1,213,553.67	\$ 1,213,553.67	100.00%	100.00%	TERMINADA
035-007/18	FONDO DE INFRAESTRUCTURA SOCIAL MUNICIPAL	CONSTRUCCION DE CUARTOS DORMITORIOS 10	POBLADO CARBONERA NORTE POBLADO CARBONERA SUR	MSF-R33-007-18-I	01 DE ABRIL 2018	15 DE MAYO 2018	FABIOLA CORTEZ GARCIA	INVITACION A CUANDO MENOS TRES PERSONAS	1,222,801.78	\$ 1,118,603.92	100.00%	91%	TERMINADA
035-008/18	FONDO DE INFRAESTRUCTURA SOCIAL MUNICIPAL	CONSTRUCCION DE CUARTOS DORMITORIOS 10	POBLADO CARVAJAL POBLADO PUNTA DE ALAMBRE POBLADO PUNTA DE PIEDRA	MSF-R33-008-18-I	01 DE ABRIL 2018	15 DE MAYO 2018	SERGIO RUIZ GARCIA	INVITACION A CUANDO MENOS TRES PERSONAS	1,225,418.41	\$ 1,225,418.40	100.00%	100.00%	TERMINADA
035-009/18	FONDO DE INFRAESTRUCTURA SOCIAL MUNICIPAL	CONSTRUCCION DE CUARTOS DORMITORIOS 10	COL. TAMAULIPAS COL. JARDIN	MSF-R33-009-18-I	01 DE ABRIL 2018	15 DE MAYO 2018	PROYECTOS Y CONSTRUCCIONES RIO NORTE S.A DE C.V.	INVITACION A CUANDO MENOS TRES PERSONAS	1,218,079.58	\$ 1,218,079.58	100.00%	100.00%	TERMINADA
035-010/18	FONDO DE INFRAESTRUCTURA SOCIAL MUNICIPAL	CONSTRUCCION DE CUARTOS DORMITORIOS 10	COL. MALVINAS COL. BELLA VISTA NORTE COL. AMPL. BELLA VISTA NORTE COL. BELLA VISTA SUR COL. VALENTINA	MSF-R33-010-18-I	01 DE ABRIL 2018	15 DE MAYO 2018	ING. ROGELIO QUIÑONES RUIZ	INVITACION A CUANDO MENOS TRES PERSONAS	1,216,760.92	\$ 1,216,760.92	100.00%	100.00%	TERMINADA
035-011/18	FONDO DE INFRAESTRUCTURA SOCIAL MUNICIPAL	CONSTRUCCION DE CUARTOS DORMITORIOS 10	COL. VILLA DEL MAR COL. AMPL. JARDIN COL. VALENTINA COL. INDEPENDENCIA	MSF-R33-011-18-I	05 DE ABRIL 2018	19 DE MAYO 2018	CONSTRUCCIONES Y MONTAJES SANTANDER S A DE C.V.	INVITACION A CUANDO MENOS TRES PERSONAS	1,215,587.25	\$ 1,215,587.24	100.00%	100.00%	TERMINADA
035-012/18	FONDO DE INFRAESTRUCTURA SOCIAL MUNICIPAL	CONSTRUCCION DE CUARTOS DORMITORIOS 8	EJIDO AGUILA AZTECA EJIDO LA JOYA EJIDO SAN GERMAN EJIDO JUAN ANTONIO	MSF-R33-012-18-I	05 DE ABRIL 2018	19 DE MAYO 2018	ESTREMOS CONSTRUCCIONES, S A DE C.V.	INVITACION A CUANDO MENOS TRES PERSONAS	980,300.38	\$ 983,429.51	98.00%	98.28%	TERMINADA (PARACION POR VOLUNTAD NO EJECUTADA)
035-013/18	FONDO DE INFRAESTRUCTURA SOCIAL MUNICIPAL	CONSTRUCCION DE CUARTOS DORMITORIOS 5	COL. RIO COCHOS COL. LOMA ALTA COL. AMPLIACION LOMA ALTA	MSF-R33-013-18-I	05 DE ABRIL 2018	04 DE MAYO 2018	AVELINO AHUNADA ZUNAYA	INVITACION A CUANDO MENOS TRES PERSONAS	599,122.17	\$ 599,122.17	100.00%	100.00%	TERMINADA
035-014/18	FONDO DE INFRAESTRUCTURA SOCIAL MUNICIPAL	CONSTRUCCION DE CUARTOS DORMITORIOS 8	COL. RIO COCHOS COL. AMPLIACION LOMA ALTA	MSF-R33-014-18-I	16 DE ABRIL 2018	25 DE MAYO 2018	MA. DEL JESUS CORDOVA URBINA	INVITACION A CUANDO MENOS TRES PERSONAS	955,999.77	\$ 955,999.77	100.00%	100.00%	TERMINADA
035-015/18	FONDO DE INFRAESTRUCTURA SOCIAL MUNICIPAL	REHABILITACION DE SISTEMAS DE AGUA.	EJIDO MIGUEL HIDALGO EJIDO ALFREDO V. BONFIL	MSF-R33-015-18-I	06 DE ABRIL 2018	10 DE ABRIL 2018	FABIOLA CORTEZ GARCIA	ADJUDICACION DIRECTA	342,268.00	\$ 342,268.00	100.00%	100.00%	TERMINADA
035-016/18	FONDO DE INFRAESTRUCTURA SOCIAL MUNICIPAL	REHABILITACION DE SISTEMAS DE AGUA.	EJIDO AGUILA AZTECA EJIDO SAN FRANCISCO EJIDO LAS ESCOBAS EJIDO EL SOLDADITO	MSF-R33-016-18-I	09 DE ABRIL 2018	13 DE ABRIL 2018	FABIOLA CORTEZ GARCIA	ADJUDICACION DIRECTA	206,120.40	\$ 206,120.40	100.00%	100.00%	TERMINADA
035-017/18	FONDO DE INFRAESTRUCTURA SOCIAL MUNICIPAL	CONSTRUCCION DE CUARTOS DORMITORIOS 2 (PAQUETE 15)	COL. INDEPENDENCIA	MSF-R33-017-18-I	27 DE ABRIL 2018	26 DE MAYO 2018	JOSE TORIBIO HERNANDEZ REYES	ADJUDICACION DIRECTA	238,536.77	\$ 238,536.77	100.00%	100.00%	TERMINADA
035-018/18	FONDO DE INFRAESTRUCTURA SOCIAL MUNICIPAL	CONSTRUCCION DE CUARTOS DORMITORIOS 8	CAMPO PESQUERO EL BARRANCON DEL TIO BLAS EJIDO SANTA RITA EJIDO PASTORES EJIDO VERGELES EJIDO AMPL. VERGELES EJIDO CAÑEJO EJIDO PALO SOLO EJIDO LA JOYA	MSF-R33-018-18-I	08 DE JUNIO 2018	22 DE JULIO 2018	ESTREMOS CONSTRUCCIONES, S A DE C.V.	INVITACION A CUANDO MENOS TRES PERSONAS	980,300.38	\$ 980,300.38	100.00%	100.00%	TERMINADA

ANEXO D. OBRAS EJECUTADAS POR CONTRATO

MUNICIPIO DE: San Fernando, Tamaulipas

EJERCICIO FISCAL: 2018 (SEPTIEMBRE)

MUNICIPIO DE
SAN FERNANDO

No.	Fondo o Recurso	Nombre de la Obra	Ubicación	No. Contrato	Periodo de ejecución de la obra según contrato		Nombre del Contratista	Modalidad de Adjudicación	Importe		Avance (%)		Situación de la obra (terminada, en proceso, suspendida,
					Inicio	Término			Contratado	Ejercido	Físico	Financiero	
035-019/18	FONDO DE INFRAESTRUCTURA SOCIAL MUNICIPAL	REHABILITACION DEL SISTEMA MULTIPLE DE ABASTECIMIENTO DE AGUA POTABLE.	RINCONADA	MSF-R33-019-18-I	25 DE JUNIO 2018	30 DE JUNIO 2018	FABIOLA CORTEZ GARCIA	ADJUDICACION DIRECTA	284,647.06	\$ 284,647.06	100.00%	100.00%	TERMINADA
035-020/18	FONDO DE INFRAESTRUCTURA SOCIAL MUNICIPAL	CONSTRUCCION DE CUARTOS DORMITORIOS 10	EJIDO RINCONADA EJIDO CARRETA 1 EJIDO BENITO JUAREZ EJIDO CARRETA 2 EJIDO MIGUEL HIDALGO (LAS ROSAS) EJIDO LAVADEROS EJIDO FLORIDA DEL SUR	MSF-R33-020-18-I	11 DE JULIO 2018	24 DE AGOSTO 2018	ING. ROGELIO QUIÑONES RUIZ	INVITACION A CUANDO MENOS TRES PERSONAS	1,225,597.05	\$ 1,225,597.04	100.00%	100.00%	TERMINADA
035-021/18	FONDO DE INFRAESTRUCTURA SOCIAL MUNICIPAL	CONSTRUCCION DE CUARTOS DORMITORIOS 5	EJIDO ENRIQUE CARDEÑAS GONZALEZ (EL SOLDADITO) EJIDO GUADALUPE VICTORIA (EL NORTERO) EJIDO LA LOMA EJIDO ALFREDO V. BONFIL	MSF-R33-021-18-I	16 DE JULIO 2018	09 DE AGOSTO 2018	SERGIO RUIZ GARCIA	INVITACION A CUANDO MENOS TRES PERSONAS	612,709.20	\$ 612,709.20	100.00%	100.00%	TERMINADA
035-022/18	FONDO DE INFRAESTRUCTURA SOCIAL MUNICIPAL	CONSTRUCCION DE CUARTOS DORMITORIOS 5	EJIDO LAGUNA DE SAN JUAN EJIDO EMILIANO ZAPATA EJIDO LA LOMITA EJIDO MIGUEL HIDALGO UNO	MSF-R33-022-18-I	16 DE JULIO 2018	14 DE AGOSTO 2018	VALANCE SERVICIOS S.A DE C.V.	INVITACION A CUANDO MENOS TRES PERSONAS	612,792.38	\$ -	100.00%	0.00%	TERMINADA
035-023/18	FONDO DE INFRAESTRUCTURA SOCIAL MUNICIPAL	CONSTRUCCION DE CUARTOS DORMITORIOS 5	COL. AGRICOLA FRANCISCO GONZALEZ VILLARREAL EJIDO PLAN DE ALAZAN EJIDO FRANCISCO J. MUJICA EJIDOSANTA TERESA	MSF-R33-023-18-I	18 DE JULIO 2018	16 DE AGOSTO 2018	JOSE TORIBIO HERNANDEZ REYES	INVITACION A CUANDO MENOS TRES PERSONAS	585,620.60	\$ 585,601.75	100.00%	100.00%	TERMINADA
035-024/18	FONDO DE INFRAESTRUCTURA SOCIAL MUNICIPAL	CONSTRUCCION DE CUARTOS DORMITORIOS 10	EJIDO SAN FRANCISCO EJIDO LAS ESCOBAS EJIDO PASO HONDO EJIDO 20 DE NOVIEMBRE EJIDO DIVISION DEL NORTE EJIDO NUEVO TALXCALA XICOTENCATL	MSF-R33-024-18-I	18 DE JULIO 2018	31 DE AGOSTO 2018	AVELINO AHUMADA ZUMAYA	INVITACION A CUANDO MENOS TRES PERSONAS	1,198,512.89	\$ 1,198,228.97	100.00%	99.99%	TERMINADA
035-025/18	FONDO DE INFRAESTRUCTURA SOCIAL MUNICIPAL	REHABILITACION DEL SISTEMA MULTIPLE DE AGUA POTABLE	EJIDO RINCONADA EJIDO NUEVO SAN FERNANDO	MSF-R33-025-18-I	20 DE AGOSTO 2018	31 DE AGOSTO 2018	FABIOLA CORTEZ GARCIA	INVITACION A CUANDO MENOS TRES PERSONAS	817,562.50	\$ 817,562.50	100.00%	100.00%	TERMINADA
035-029/18	FONDO DE INFRAESTRUCTURA SOCIAL MUNICIPAL	REHABILITACION DE SISTEMAS DE AGUA	RINCONADA, EJIDO NUEVO SAN FERNANDO	MSF-R33-029-18-I	43344	15/01/2018	ROGELIO QUIÑONES RUIZ	INVITACION A CUANDO MENOS TRES PERSONAS	980,477.73	\$ -	0.00%	0.00%	EN PROCESO
MSF-MV-001-18-I	MEJORAMIENTO DE VIVIENDA	CONSTRUCCION DE CUARTOS ADICIONALES ETAPA 1	CABECERA MUNICIPAL	MSF-MV-001-18-I	20 DE JUNIO 2018	17 DE SEPTIEMBRE 2018	CONSTRUCCIONES CIVILES Y MAQUINARIA DE TAMAULIPAS, S.A DE C.V.	INVITACION A CUANDO MENOS TRES PERSONAS	2,750,018.28	\$ 1,949,107.50	90.00%	70.84%	EN PROCESO
MSF-MV-002-18-I	MEJORAMIENTO DE VIVIENDA	CONSTRUCCION DE CUARTOS ADICIONALES ETAPA 2	CABECERA MUNICIPAL	MSF-MV-002-18-I	20 DE JUNIO 2018	17 DE SEPTIEMBRE 2018	PREMEZCLADOS LA JOYA, S.A DE C.V.	INVITACION A CUANDO MENOS TRES PERSONAS	2,748,936.86	\$ 1,900,326.59	90.00%	71.29%	EN PROCESO
MSF-REPYPC-001-18-I	RESCATE DE ESPACIOS PUBLICOS	CONSTRUCCION DE PARQUE RECREATIVO LUIS DONALDO COLOSIO.	FRACCIONAMIENTO LUIS DONALDO COLOSIO. CALLE RIO GUIYALEJO ENTRE E. ZAPATA Y FRANCISCO VILLA	MSF-REPYPC-001-18-I	02 DE JULIO 2018	30 DE AGOSTO 2018	CONSTRUCCIONES CIVILES Y MAQUINARIA DE TAMAULIPAS, S.A DE C.V.	INVITACION A CUANDO MENOS TRES PERSONAS	2,399,799.99	\$ 2,399,799.99	100.00%	100.00%	TERMINADA
MSF-REPYPC-002-18-I	RESCATE DE ESPACIOS PUBLICOS	CONSTRUCCION DE PARQUE VILLA DEL MAR	COLONIA VILLA DEL MAR CALLE OSTION Y ERIZO	MSF-REPYPC-002-18-I	02 DE JULIO 2018	30 DE AGOSTO 2018	PROYECTOS Y CONSTRUCCIONES RIO NORTE S.A DE C.V.	INVITACION A CUANDO MENOS TRES PERSONAS	2,279,795.05	\$ 1,211,207.43	100.00%	53.13%	TERMINADA
MSF-REPYPC-003-18-I	RESCATE DE ESPACIOS PUBLICOS	CONSTRUCCION DE CANCHA LA RIBERENA	COLONIA RIBERENA CALLE PADRE MIER ENTRE FCO. GONZALEZ BOCANIEGRA Y JAIME HUIJO	MSF-REPYPC-003-18-I	02 DE JULIO 2018	30 DE AGOSTO 2018	PREMEZCLADOS LA JOYA, S.A DE C.V.	INVITACION A CUANDO MENOS TRES PERSONAS	2,299,481.12	\$ 2,297,928.13	100.00%	99.93%	TERMINADA
MSF-REPYPC-004-18-I	RESCATE DE ESPACIOS PUBLICOS	CONSTRUCCION DE CANCHA PASO REAL	COLONIA PASO REAL CALLE CIPRES Y IARANJO	MSF-REPYPC-004-18-I	02 DE JULIO 2018	30 DE AGOSTO 2018	CONSTRUCTORA Y PROVEEDORA LYCOH SA. DE C.V.	INVITACION A CUANDO MENOS TRES PERSONAS	2,268,640.15	\$ -	100.00%	0.00%	TERMINADA
MSF-PDR-001-18-I	PROYECTOS DE DESARROLLO REGIONAL 3-2018 DEL RAMO GENERAL 23.	CONSTRUCCION DE TECHUMBRE.	COLONIA AGRICOLA FRANCISCO GONZALEZ VILLARREAL CENTRO DE BACHILLERATO TECNOLÓGICO AGROPECUARIO	MSF-PDR-001-18-I	27 DE JULIO 2018	24 DE SEPTIEMBRE 2018	ING. ROGELIO QUIÑONES RUIZ	INVITACION A CUANDO MENOS TRES PERSONAS	723,603.07	\$ 288,882.80	60.00%	39.92%	EN PROCESO
MSF-FORTAFIN-001-18-I	PROGRAMA DE FORTALECIMIENTO FINANCIERO-3	CONSTRUCCION DE TECHUMBRE.	COLONIA AGRICOLA FRANCISCO GONZALEZ VILLARREAL ESCUELA PRIMARIA BENITO JUAREZ	MSF-FORTAFIN-001-18-I	03 DE SEPTIEMBRE 2018	01 DE NOVIEMBRE 2018	CONSTRUCCIONES QUVAL S.A DE C.V.	INVITACION A CUANDO MENOS TRES PERSONAS	996,709.27	\$ -	0.00%	0.00%	EN PROCESO
MSF-HABITAT-001-18-I	HABITAT	PAVIMENTACION ASFALTICA	COLONIA LOMA ALTA CALLE MANUEL M. PONCE ENTRE FCO. J. MUJICA Y E. ZAPATA. CALLE FCO. J. MUJICA ENTRE MANUEL M. PONCE Y JULIAN CARRILLO.	MSF-HABITAT-001-18-I	23 DE JULIO 2018	30 DE SEPTIEMBRE 2018	ING. ROGELIO QUIÑONES RUIZ	INVITACION A CUANDO MENOS TRES PERSONAS	1,895,632.26	\$ 812,919.59	60.00%	43.11%	EN PROCESO
28035HID0001/18	HIDROCARBUROS	TRABAJOS DE REVESTIMIENTO DE CALLES EN TRAMOS AISLADOS CON MATERIAL INERTE DE BANCO.	EJIDO GENERAL FRANCISCO VILLA (1,000 M/L) ETAPA 1	MSF-HIDRO-001-18	30 DE ABRIL 2018	02 DE MAYO 2018	CONSTRUCCIONES CIVILES Y MAQUINARIA DE TAMAULIPAS, S.A DE C.V.	ADJUDICACION DIRECTA	339,294.20	\$ 339,294.20	100.00%	100.00%	TERMINADA
28035HID0002/18	HIDROCARBUROS	TRABAJOS DE REVESTIMIENTO DE CALLES EN TRAMOS AISLADOS CON MATERIAL INERTE DE BANCO.	EJIDO GENERAL FRANCISCO VILLA (1,000 M/L) ETAPA 1	MSF-HIDRO-002-18	30 DE ABRIL 2018	02 DE MAYO 2018	ROGELIO QUIÑONES RUIZ	ADJUDICACION DIRECTA	335,648.32	\$ 335,648.32	100.00%	100.00%	TERMINADA

MUNICIPIO DE
SAN FERNANDO



ANEXO DE OBRAS EJECUTADAS POR CONTRATO

MUNICIPIO DE: San Fernando, Tamaulipas

EJERCICIO FISCAL: 2018 (SEPTIEMBRE)

No.	Fondo o Recurso	Nombre de la Obra	Ubicación	No. Contrato	Periodo de ejecución de la obra según contrato		Nombre del Contratista	Modalidad de Adjudicación	Importe		Avance (%)		Situación de la obra (terminada, en proceso, suspendida)
					Inicio	Término			Contratado	Ejercido	Físico	Financiero	
28035HIDO003/18	HIDROCARBUROS	TRABAJOS DE MANTENIMIENTO DEL SISTEMA DE ALUMBRADO PUBLICO	CABECERA MUNICIPAL	MSF-HIDRO-003-18	15 DE JUNIO 2018	20 DE JUNIO 2018	FABIOLA CORTEZ GARCIA	ADJUDICACION DIRECTA	275,670.75	\$ 275,670.75	100.00%	100.00%	TERMINADA
28035HIDO004/18	HIDROCARBUROS	REHABILITACION DEL SISTEMA DE ABASTECIMIENTO DE AGUA POTABLE.	SANTA CATALINA	MSF-HIDRO-004-18	16 DE JULIO 2018	22 DE JULIO 2018	FABIOLA CORTEZ GARCIA	ADJUDICACION DIRECTA	318,680.65	\$ 318,680.65	100.00%	100.00%	TERMINADA
28035HIDO005/18	HIDROCARBUROS	TRABAJOS DE REVESTIMIENTO DE CALLES EN TRAMOS AISLADOS CON MATERIAL INERTE DE BANCO. ETAPA 3 1,000 ML.	EJIDO GENERAL FRANCISCO VILLA	MSF-HIDRO-005-18	23 DE JULIO 2018	26 DE JULIO 2018	CONSTRUCCIONES QUVAL S.A DE C.V.	ADJUDICACION DIRECTA	335,648.32	\$ 335,648.32	100.00%	100.00%	TERMINADA
28035HIDO006/18	HIDROCARBUROS	CONSTRUCCION DE VADO	COLOHIA JARDIN	MSF-HIDRO-006-18	23 DE JULIO 2018	06 DE AGOSTO 2018	ESTREMON CONSTRUCCIONES S.A DE C.V.	ADJUDICACION DIRECTA	312,458.01	\$ 312,458.01	100.00%	100.00%	TERMINADA
28035HIDO007/18	HIDROCARBUROS	REHABILITACION DE DRENAJE SANITARIO CON TUBERIA DE PVC SERIE 20 DE 8" DE DIAM.	CALLE BENITO JUAREZ ENTRE MACEDONIO CARDENAS Y SIMON BOLIVAR, COL. LOMA ALTA, EN SAN FERNANDO, TAMAULIPAS	MSF-HIDROC-007-18-D	14 DE SEPTIEMBRE 2018	23 DE SEPTIEMBRE DE 2018	CONSTRUCCIONES QUVAL S.A DE C.V.	ADJUDICACION DIRECTA	324,163.58	\$ 324,163.58	100.00%	100.00%	TERMINADA
28035HIDO009/18	HIDROCARBUROS	MANTENIMIENTO DE DIVERSAS CALLES UBICADAS EN LA CABECERA MUNICIPAL, MEDIANTE BACHEO A BASE DE CARPETA ASFALTICA O	EN SAN FERNANDO, TAMAULIPAS CABECERA MUNICIPAL	MSF-HIDROC-009-18-D	19 DE SEPTIEMBRE DE 2018	22 DE SEPTIEMBRE DE 2018	ELENO SALAZAR VELAZQUEZ	ADJUDICACION DIRECTA	347,865.59	\$ 347,865.59	100.00%	100.00%	TERMINADA

44,865,652.16 \$ 35,316,206.79

SECRETARIA DE OBRAS PUBLICAS
DESARROLLO URBANO Y ECOLOGIA

ING. FIDEL BUJANDA MUÑOZ



CONTRALORIA MUNICIPAL

L.C.P. CECILIA DOLORES DIAZ ACOSTA



**CONTRALORIA MUNICIPAL
CD. SAN FERNANDO, TAM.
PERIODO CONSTITUCIONAL
2016-2018**



No.	Fondo o Recurso	Nombre de la Obra	Ubicación	Periodo de ejecución de la obra		Nombre del Contratista	Modalidad de Adjudicación	Importe		Avance (%)		Situación de la obra (terminada, en proceso, suspendida, cancelada)
				Inicio	Término			Autorizado	Ejercido	Físico	Financiero	
<h1>Sin movimientos</h1>												

\$ - \$ -

SECRETARIA DE OBRAS PUBLICAS
DESARROLLO URBANO Y ECOLOGIA

ING. FIDEL BUJANDA MUÑOZ



CONTRALORIA MUNICIPAL

L.C.P. CLAUDIA DOLORES DIAZ ACOSTA



CONTRALORIA MUNICIPAL
CD. SAN FERNANDO, TAM.
PERIODO CONSTITUCIONAL
2016-2018

MUNICIPIO DE SAN FERNANDO, TAMAULIPAS
Estado de Origen y Aplicación de Recursos de (HABITAT)
Del 01 de enero al 30 de Septiembre de 2018

	Septiembre	Acumulado
Disponibilidad Inicial	3,710,707.19	173,290.80
INGRESOS		
1 Impuestos		-
2 Cuotas y aportaciones de seguridad social		-
3 Contribuciones de mejoras		-
4 Derechos		-
5 Productos	788.88	2,629.32
6 Aprovechamientos		-
7 Ingresos por venta de bienes y servicios		-
8 Participaciones y aportaciones		4,500,212.39
9 Transferencias, asignaciones, subsidios y otras ayudas		-
0 Ingresos derivados de financiamientos		8,004.76
Total de Ingresos	788.88	4,511,046.47
EGRESOS		
1000 Servicios personales		-
2000 Materiales y suministros		-
3000 Servicios generales	6.96	929.16
4000 Transferencias, asignaciones, subsidios y otras ayudas		-
5000 Bienes muebles, inmuebles e intangibles		-
6000 Inversión pública	-	657,233.99
7000 Inversiones financieras y otras provisiones		-
8000 Participaciones y aportaciones		-
9000 Deuda pública	-	114,685.01
Total de Egresos	6.96	972,848.16
Disponibilidad Final	3,711,489.11	3,711,489.11

Comprobación de la Disponibilidad Final

Activo Circulante (Excepto Inventarios y Almacén)		
1.1.1 Efectivo y Equivalentes	3,391,079.00	3,391,079.00
1.1.2 Derechos a Recibir Efectivo o Equivalentes		
1.1.3 Derechos a Recibir Bienes o Servicios	321,813.69	321,813.69
1.1.9 Otros Activos Circulantes		
Total Activo Circulante	3,712,892.69	3,712,892.69
Pasivo Circulante Generado en el Ejercicio		
2.1.1 Cuentas por Pagar a Corto Plazo	1,401.58	1,401.58
2.1.2 Documentos por Pagar Corto Plazo		
2.1.3 Porción a Corto Plazo de la Deuda Pública a Largo Plazo		
2.1.5 Pasivos Diferidos a Corto Plazo		
2.1.6 Fondos y bienes de Terceros en Garantía y/o Administración a Corto Plazo		
2.1.7 Provisiones a corto Plazo		
2.1.9 Otros Pasivos a corto Plazo	2.00	2.00
Total Pasivo Circulante Generado en el Ejercicio	1,403.58	1,403.58
Disponibilidad Comprobada	3,711,489.11	3,711,489.11

PRESIDENTE MUNICIPAL

TESORERO MUNICIPAL

C.P.A José Ríos Silva

Ing. Julio Cesar Alvarado Rodríguez

PRESIDENCIA MUNICIPAL
CD. SAN FERNANDO, TAM.
PERIODO CONSTITUCIONAL
2016-2018

SECRETARIA DE FINANZAS
CD. SAN FERNANDO, TAM.
PERIODO CONSTITUCIONAL
2016-2018

SINDICO MUNICIPAL

CONTRALOR MUNICIPAL

C. Zury Sarahí Rangel Galván

C.P. Claudia Dolores Díaz Acosta

SINDICOS

CD. SAN FERNANDO, TAM.
PERIODO CONSTITUCIONAL
2016-2018

CONTRALORIA MUNICIPAL
CD. SAN FERNANDO, TAM.
PERIODO CONSTITUCIONAL
2016-2018

MUNICIPIO DE SAN FERNANDO, TAMAULIPAS
Estado de Origen y Aplicación de Recursos de **(FISMUN)**
Del 01 de enero al 30 de Septiembre de 2018

	Septiembre	Acumulado
Disponibilidad Inicial	6,444,526.76	56,027.54
INGRESOS		
1 Impuestos		-
2 Cuotas y aportaciones de seguridad social		-
3 Contribuciones de mejoras		-
4 Derechos		-
5 Productos	662.68	44,040.30
6 Aprovechamientos		-
7 Ingresos por venta de bienes y servicios		-
8 Participaciones y aportaciones	3,350,766.00	30,156,894.00
9 Transferencias, asignaciones, subsidios y otras ayudas		-
0 Ingresos derivados de financiamientos		31,946.19
Total de Ingresos	3,351,428.68	30,232,880.49
EGRESOS		
1000 Servicios personales		-
2000 Materiales y suministros		-
3000 Servicios generales	378.16	3,482.67
4000 Transferencias, asignaciones, subsidios y otras ayudas		-
5000 Bienes muebles, inmuebles e intangibles		-
6000 Inversión pública	1,318,756.87	21,808,604.95
7000 Inversiones financieras y otras provisiones		-
8000 Participaciones y aportaciones		-
9000 Deuda pública		-
Total de Egresos	1,319,135.03	21,812,087.62
Disponibilidad Final	8,476,820.41	8,476,820.41

Comprobación de la Disponibilidad Final

Activo Circulante (Excepto Inventarios y Almacén)		
1.1.1 Efectivo y Equivalentes	5,509,455.18	5,509,455.18
1.1.2 Derechos a Recibir Efectivo o Equivalentes		-
1.1.4 Inversiones Temporales (hasta 3 meses)		-
1.1.3 Derechos a Recibir Bienes o Servicios	3,067,652.37	3,067,652.37
1.1.9 Otros Activos Circulantes		-
Total Activo Circulante	8,577,107.55	8,577,107.55
Pasivo Circulante Generado en el Ejercicio		
2.1.1 Cuentas por Pagar a Corto Plazo	100,287.14	100,287.14
2.1.2 Documentos por Pagar Corto Plazo		
2.1.3 Porción a Corto Plazo de la Deuda Pública a Largo Plazo		
2.1.5 Pasivos Diferidos a Corto Plazo		
2.1.6 Fondos y bienes de Terceros en Garantía y/o Administración a Corto Plazo		
2.1.7 Provisiones a corto Plazo		
2.1.9 Otros Pasivos a corto Plazo		-
Total Pasivo Circulante Generado en el Ejercicio	100,287.14	100,287.14
Disponibilidad Comprobada	8,476,820.41	8,476,820.41

PRESIDENTE MUNICIPAL

C.P.A José Ríos Silva

TESORERO MUNICIPAL

Ing. Cesar Alvarado Rodríguez


 SECRETARIA DE FINANZAS
CD. SAN FERNANDO, TAM.
PERIODO CONSTITUCIONAL
2016-2018


SINDICO MUNICIPAL

C. Zury Sarahí Rangel Galván

CONTRALOR MUNICIPAL

L.C.P. Claudia Dolores Díaz Acosta


 SINDICOS
CD. SAN FERNANDO, TAM.
PERIODO CONSTITUCIONAL
2016-2018


 CONTRALORIA MUNICIPAL
CD. SAN FERNANDO, TAM.
PERIODO CONSTITUCIONAL
2016-2018

MUNICIPIO DE SAN FERNANDO, TAMAULIPAS
Estado de Origen y Aplicación de Recursos de (FORTAMUN)
 Del 01 de enero al 30 de Septiembre de 2018

	Septiembre	Acumulado
Disponibilidad Inicial	3,276,238.17	956.34
INGRESOS		
1 Impuestos		-
2 Cuotas y aportaciones de seguridad social		-
3 Contribuciones de mejoras		-
4 Derechos		-
5 Productos	37.93	332.79
6 Aprovechamientos		-
7 Ingresos por venta de bienes y servicios		-
8 Participaciones y aportaciones	2,915,573.00	26,240,157.00
9 Transferencias, asignaciones, subsidios y otras ayudas		-
0 Ingresos derivados de financiamientos		-
Total de Ingresos	2,915,610.93	26,240,489.79
EGRESOS		
1000 Servicios personales		-
2000 Materiales y suministros	1,355,105.76	8,885,354.76
3000 Servicios generales	1,945,902.23	10,755,633.39
4000 Transferencias, asignaciones, subsidios y otras ayudas	15,833.00	279,929.53
5000 Bienes muebles, inmuebles e intangibles		-
6000 Inversión pública		-
7000 Inversiones financieras y otras provisiones		-
8000 Participaciones y aportaciones		-
9000 Deuda pública		3,445,520.34
Total de Egresos	3,316,840.99	23,366,438.02
Disponibilidad Final	2,875,008.11	2,875,008.11

Comprobación de la Disponibilidad Final

Activo Circulante (Excepto Inventarios y Almacén)		
1.1.1 Efectivo y Equivalentes	175,009.11	175,009.11
1.1.2 Derechos a Recibir Efectivo o Equivalentes		-
1.1.3 Derechos a Recibir Bienes o Servicios	-	-
1.1.9 Otros Activos Circulantes	2,700,000.00	2,700,000.00
Total Activo Circulante	2,875,009.11	2,875,009.11
Pasivo Circulante Generado en el Ejercicio		
2.1.1 Cuentas por Pagar a Corto Plazo	-	-
2.1.2 Documentos por Pagar Corto Plazo		-
2.1.3 Porción a Corto Plazo de la Deuda Pública a Largo Plazo		-
2.1.5 Pasivos Diferidos a Corto Plazo		-
2.1.6 Fondos y bienes de Terceros en Garantía y/o Administración a Corto Plazo		-
2.1.7 Provisiones a corto Plazo		-
2.1.9 Otros Pasivos a corto Plazo	1.00	1.00
Total Pasivo Circulante Generado en el Ejercicio	1.00	1.00
Disponibilidad Comprobada	2,875,008.11	2,875,008.11

PRESIDENTE MUNICIPAL

TESORERO MUNICIPAL

C.P.A José Ríos Silva

Cesar Alvarado Rodríguez

ESTADOS UNIDOS MEXICANOS
 PRESIDENCIA MUNICIPAL
 CD. SAN FERNANDO, TAM.
 PERIODO CONSTITUCIONAL
 2016-2018

SECRETARIA DE FINANZAS
 CD. SAN FERNANDO, TAM.
 PERIODO CONSTITUCIONAL
 2016-2018

SINDICO MUNICIPAL

CONTRALOR MUNICIPAL

C. Zury Sarañi Rangel Galván

L.C.P. Claudia Dolores Diaz Acosta

ESTADOS UNIDOS MEXICANOS
 SINDICOS
 CD. SAN FERNANDO, TAM.
 PERIODO CONSTITUCIONAL
 2016-2018

ESTADOS UNIDOS MEXICANOS
 CONTRALORIA MUNICIPAL
 CD. SAN FERNANDO, TAM.
 PERIODO CONSTITUCIONAL
 2016-2018

MUNICIPIO DE SAN FERNANDO, TAMAULIPAS
Estado de Origen y Aplicación de Recursos de (ESPACIOS PÚBLICOS)
 Del 01 de enero al 30 de Septiembre de 2018

	Septiembre	Acumulado
Disponibilidad Inicial	<u>794,519.19</u>	<u>1,729.28</u>
INGRESOS		
1 Impuestos		-
2 Cuotas y aportaciones de seguridad social		-
3 Contribuciones de mejoras		-
4 Derechos		-
5 Productos	380.89	2,922.28
6 Aprovechamientos		-
7 Ingresos por venta de bienes y servicios		-
8 Participaciones y aportaciones	2,325,000.00	6,975,000.00
9 Transferencias, asignaciones, subsidios y otras ayudas		-
0 Ingresos derivados de financiamientos		-
Total de Ingresos	<u>2,325,380.89</u>	<u>6,977,922.28</u>
EGRESOS		
1000 Servicios personales		-
2000 Materiales y suministros		-
3000 Servicios generales	1,823.84	3,358.59
4000 Transferencias, asignaciones, subsidios y otras ayudas		-
5000 Bienes muebles, inmuebles e intangibles		-
6000 Inversión pública		3,858,216.73
7000 Inversiones financieras y otras provisiones		-
8000 Participaciones y aportaciones		-
9000 Deuda pública		-
Total de Egresos	<u>1,823.84</u>	<u>3,861,575.32</u>
Disponibilidad Final	<u>3,118,076.24</u>	<u>3,118,076.24</u>

Comprobación de la Disponibilidad Final

Activo Circulante (Excepto Inventarios y Almacén)		
1.1.1 Efectivo y Equivalentes	2,146,501.22	2,146,501.22
1.1.2 Derechos a Recibir Efectivo o Equivalentes		
1.1.3 Derechos a Recibir Bienes o Servicios	1,007,228.35	1,007,228.35
1.1.9 Otros Activos Circulantes		-
Total Activo Circulante	<u>3,153,729.57</u>	<u>3,153,729.57</u>
Pasivo Circulante Generado en el Ejercicio		
2.1.1 Cuentas por Pagar a Corto Plazo		-
2.1.2 Documentos por Pagar Corto Plazo	35,651.33	35,651.33
2.1.3 Porción a Corto Plazo de la Deuda Pública a Largo Plazo		
2.1.5 Pasivos Diferidos a Corto Plazo		
2.1.6 Fondos y bienes de Terceros en Garantía y/o Administración a Corto Plazo		
2.1.7 Provisiones a corto Plazo	2.00	2.00
2.1.9 Otros Pasivos a corto Plazo	35,653.33	35,653.33
Total Pasivo Circulante Generado en el Ejercicio	<u>35,653.33</u>	<u>35,653.33</u>
Disponibilidad Comprobada	<u>3,118,076.24</u>	<u>3,118,076.24</u>

PRESIDENTE MUNICIPAL

C.P.A José Ríos Sill

SINDICO MUNICIPAL

C. Zury Sarahí Rangel Galván

SINDICOS
 CD. SAN FERNANDO, TAM.
 PERIODO CONSTITUCIONAL
 2016-2018

TESORERO MUNICIPAL

Julio Cesar Alvarado Rodríguez

CONTRALOR MUNICIPAL

L.C.P. Claudia Dolores Díaz Acosta

CONTRALORIA MUNICIPAL
 CD. SAN FERNANDO, TAM.
 PERIODO CONSTITUCIONAL
 2016-2018

MUNICIPIO DE
SAN FERNANDO

MUNICIPIO DE SAN FERNANDO, TAMAULIPAS
Estado de Origen y Aplicación de Recursos de (HIDROCARBUROS)
Del 01 de enero al 30 de Septiembre de 2018

	Septiembre	Acumulado
Disponibilidad Inicial	3,109,169.84	82,803.84
INGRESOS		
1 Impuestos	-	-
2 Cuotas y aportaciones de seguridad social	-	-
3 Contribuciones de mejoras	-	-
4 Derechos	-	-
5 Productos	717.41	3,079.98
6 Aprovechamientos	-	-
7 Ingresos por venta de bienes y servicios	-	-
8 Participaciones y aportaciones	883,000.75	6,477,768.23
9 Transferencias, asignaciones, subsidios y otras ayudas	-	-
0 Ingresos derivados de financiamientos	-	-
Total de Ingresos	883,718.16	6,480,848.21
EGRESOS		
1000 Servicios personales	-	-
2000 Materiales y suministros	-	-
3000 Servicios generales	469.41	5,485.62
4000 Transferencias, asignaciones, subsidios y otras ayudas	-	-
5000 Bienes muebles, inmuebles e intangibles	-	-
6000 Inversión pública	672,029.17	2,589,429.42
7000 Inversiones financieras y otras provisiones	-	-
8000 Participaciones y aportaciones	-	-
9000 Deuda pública	-	648,347.59
Total de Egresos	672,498.58	3,243,262.63
Disponibilidad Final	3,320,389.42	3,320,389.42

Comprobación de la Disponibilidad Final

Activo Circulante (Excepto Inventarios y Almacén)		
1.1.1 Efectivo y Equivalentes	3,327,752.62	3,327,752.62
1.1.2 Derechos a Recibir Efectivo o Equivalentes	-	-
1.1.3 Derechos a Recibir Bienes o Servicios	-	-
1.1.9 Otros Activos Circulantes	-	-
Total Activo Circulante	3,327,752.62	3,327,752.62
Pasivo Circulante Generado en el Ejercicio		
2.1.1 Cuentas por Pagar a Corto Plazo	7,361.20	7,361.20
2.1.2 Documentos por Pagar Corto Plazo	-	-
2.1.3 Porción a Corto Plazo de la Deuda Pública a Largo Plazo	-	-
2.1.5 Pasivos Diferidos a Corto Plazo	-	-
2.1.6 Fondos y bienes de Terceros en Garantía y/o Administración a Corto Plazo	-	-
2.1.7 Provisiones a corto Plazo	-	-
2.1.9 Otros Pasivos a corto Plazo	2.00	2.00
Total Pasivo Circulante Generado en el Ejercicio	7,363.20	7,363.20
Disponibilidad Comprobada	3,320,389.42	3,320,389.42

PRESIDENTE MUNICIPAL

TESORERO MUNICIPAL

C.P. José Ríos Silva

Cesar Alvarado Rodríguez

PRESIDENCIA MUNICIPAL
CD. SAN FERNANDO, TAM.
PERIODO CONSTITUCIONAL
2016-2018

SECRETARIA DE FINANZAS
CD. SAN FERNANDO, TAM.
PERIODO CONSTITUCIONAL
2016-2018

SINDICO MUNICIPAL

CONTRALOR MUNICIPAL

C. Zury Sarahí Rangel Galván

L.C.P. Claudia Dolores Díaz Acosta

SINDICOS
CD. SAN FERNANDO, TAM.
PERIODO CONSTITUCIONAL
2016-2018

CONTRALORIA MUNICIPAL
CD. SAN FERNANDO, TAM.
PERIODO CONSTITUCIONAL
2016-2018

MUNICIPIO DE
SAN FERNANDO

MUNICIPIO DE SAN FERNANDO, TAMAULIPAS
Estado de Origen y Aplicación de Recursos de **(FORTALECE)**
Del 01 de enero al 30 de Septiembre de 2018

	Septiembre	Acumulado
Disponibilidad Inicial	12,037.08	12,037.08
INGRESOS		
1 Impuestos	-	-
2 Cuotas y aportaciones de seguridad social	-	-
3 Contribuciones de mejoras	-	-
4 Derechos	-	-
5 Productos	-	-
6 Aprovechamientos	-	-
7 Ingresos por venta de bienes y servicios	-	-
8 Participaciones y aportaciones	-	-
9 Transferencias, asignaciones, subsidios y otras ayudas	-	-
0 Ingresos derivados de financiamientos	-	-
Total de Ingresos	-	-
EGRESOS		
1000 Servicios personales	-	-
2000 Materiales y suministros	-	-
3000 Servicios generales	-	-
4000 Transferencias, asignaciones, subsidios y otras ayudas	-	-
5000 Bienes muebles, inmuebles e intangibles	-	-
6000 Inversión pública	-	-
7000 Inversiones financieras y otras provisiones	-	-
8000 Participaciones y aportaciones	-	-
9000 Deuda pública	-	-
Total de Egresos	-	-
Disponibilidad Final	12,037.08	12,037.08

Comprobación de la Disponibilidad Final

Activo Circulante (Excepto Inventarios y Almacén)		
1.1.1 Efectivo y Equivalentes	12,037.08	12,037.08
1.1.2 Derechos a Recibir Efectivo o Equivalentes	-	-
1.1.3 Derechos a Recibir Bienes o Servicios	-	-
1.1.9 Otros Activos Circulantes	-	-
Total Activo Circulante	12,037.08	12,037.08
Pasivo Circulante Generado en el Ejercicio		
2.1.1 Cuentas por Pagar a Corto Plazo	-	-
2.1.2 Documentos por Pagar Corto Plazo	-	-
2.1.3 Porción a Corto Plazo de la Deuda Pública a Largo Plazo	-	-
2.1.5 Pasivos Diferidos a Corto Plazo	-	-
2.1.6 Fondos y bienes de Terceros en Garantía y/o Administración a Corto Plazo	-	-
2.1.7 Provisiones a corto Plazo	-	-
2.1.9 Otros Pasivos a corto Plazo	3.00	-
Total Pasivo Circulante Generado en el Ejercicio	3.00	-
Disponibilidad Comprobada	12,034.08	12,037.08

PRESIDENTE MUNICIPAL

C.P.A José Ríos Silva

SINDICO MUNICIPAL

C. Zury Sarahí Rangel Galván

PRESIDENCIA MUNICIPAL
CD. SAN FERNANDO, TAM.
PERIODO CONSTITUCIONAL
2016-2018

SINDICOS
CD. SAN FERNANDO, TAM.
PERIODO CONSTITUCIONAL
2016-2018

TESORERO MUNICIPAL

Cesar Alvarado Rodríguez

CONTRALOR MUNICIPAL

L.C.P. Claudia Dolores Diaz Acosta

SECRETARIA DE FINANZAS
CD. SAN FERNANDO, TAM.
PERIODO CONSTITUCIONAL
2016-2018

CONTRALORIA MUNICIPAL
CD. SAN FERNANDO, TAM.
PERIODO CONSTITUCIONAL
2016-2018



MUNICIPIO DE SAN FERNANDO, TAMAULIPAS
Estado de Origen y Aplicación de Recursos de (PDR)
Del 01 de enero al 30 de Septiembre de 2018

	Septiembre	Acumulado
Disponibilidad Inicial	<u>217,797.29</u>	<u>7,121.86</u>
INGRESOS		
1 Impuestos		-
2 Cuotas y aportaciones de seguridad social		-
3 Contribuciones de mejoras		-
4 Derechos		-
5 Productos	16.42	50.20
6 Aprovechamientos		-
7 Ingresos por venta de bienes y servicios		-
8 Participaciones y aportaciones		503,150.61
9 Transferencias, asignaciones, subsidios y otras ayudas		-
0 Ingresos derivados de financiamientos		-
Total de Ingresos	<u>16.42</u>	<u>503,200.81</u>
EGRESOS		
1000 Servicios personales		-
2000 Materiales y suministros		-
3000 Servicios generales	455.40	4,081.56
4000 Transferencias, asignaciones, subsidios y otras ayudas		-
5000 Bienes muebles, inmuebles e intangibles		-
6000 Inversión pública		288,882.80
7000 Inversiones financieras y otras provisiones		-
8000 Participaciones y aportaciones		-
9000 Deuda pública		-
Total de Egresos	<u>455.40</u>	<u>292,964.36</u>
Disponibilidad Final	<u>217,358.31</u>	<u>217,358.31</u>

Comprobación de la Disponibilidad Final

Activo Circulante (Excepto Inventarios y Almacén)		
1.1.1 Efectivo y Equivalentes	92,643.54	92,643.54
1.1.2 Derechos a Recibir Efectivo o Equivalentes		
1.1.3 Derechos a Recibir Bienes o Servicios	126,458.02	126,458.02
1.1.9 Otros Activos Circulantes		-
Total Activo Circulante	<u>219,101.56</u>	<u>219,101.56</u>
Pasivo Circulante Generado en el Ejercicio		
2.1.1 Cuentas por Pagar a Corto Plazo	1,743.25	1,743.25
2.1.2 Documentos por Pagar Corto Plazo		
2.1.3 Porción a Corto Plazo de la Deuda Pública a Largo Plazo		
2.1.5 Pasivos Diferidos a Corto Plazo		
2.1.6 Fondos y bienes de Terceros en Garantía y/o Administración a Corto Plazo		
2.1.7 Provisiones a corto Plazo		
2.1.9 Otros Pasivos a corto Plazo		
Total Pasivo Circulante Generado en el Ejercicio	<u>1,743.25</u>	<u>1,743.25</u>
Disponibilidad Comprobada	<u>217,358.31</u>	<u>217,358.31</u>




PRESIDENTE MUNICIPAL
 C.P.A. José Ríos Silva

TESORERO MUNICIPAL
 L. César Alvarado Rodríguez

SECRETARIA DE FINANZAS
 CD. SAN FERNANDO, TAM.
 PERIODO CONSTITUCIONAL
 2016-2018

PRESIDENCIA MUNICIPAL
 CD. SAN FERNANDO, TAM.
 PERIODO CONSTITUCIONAL
 2016-2018

SINDICO MUNICIPAL
 C. Zury Sarahí Rangel Galván

CONTRALOR MUNICIPAL
 L.C.P. Claudia Dolores Diaz Acosta




SINDICOS
 CD. SAN FERNANDO, TAM.
 PERIODO CONSTITUCIONAL
 2016-2018

CONTRALORIA MUNICIPAL
 CD. SAN FERNANDO, TAM.
 PERIODO CONSTITUCIONAL
 2016-2018



MUNICIPIO DE SAN FERNANDO, TAMAULIPAS
Estado de Origen y Aplicación de Recursos de (VIVIENDA)
Del 01 de enero al 30 de Septiembre de 2018

	Septiembre	Acumulado
Disponibilidad Inicial	1,595,348.48	-
INGRESOS		
1 Impuestos		-
2 Cuotas y aportaciones de seguridad social		-
3 Contribuciones de mejoras		-
4 Derechos		-
5 Productos	264.92	4,055.89
6 Aprovechamientos		-
7 Ingresos por venta de bienes y servicios		-
8 Participaciones y aportaciones		5,500,038.00
9 Transferencias, asignaciones, subsidios y otras ayudas		-
0 Ingresos derivados de financiamientos		-
Total de Ingresos	264.92	5,504,093.89
EGRESOS		
1000 Servicios personales		-
2000 Materiales y suministros		-
3000 Servicios generales	6.96	53.36
4000 Transferencias, asignaciones, subsidios y otras ayudas		-
5000 Bienes muebles, inmuebles e intangibles		-
6000 Inversión pública		3,908,434.09
7000 Inversiones financieras y otras provisiones		-
8000 Participaciones y aportaciones		-
9000 Deuda pública		-
Total de Egresos	6.96	3,908,487.45
Disponibilidad Final	1,595,606.44	1,595,606.44

Comprobación de la Disponibilidad Final

Activo Circulante (Excepto Inventarios y Almacén)		
1.1.1 Efectivo y Equivalentes	1,121,587.78	1,121,587.78
1.1.2 Derechos a Recibir Efectivo o Equivalentes		-
1.1.3 Derechos a Recibir Bienes o Servicios	477,456.33	477,456.33
1.1.9 Otros Activos Circulantes		-
Total Activo Circulante	1,599,044.11	1,599,044.11
Pasivo Circulante Generado en el Ejercicio		
2.1.1 Cuentas por Pagar a Corto Plazo	3,436.67	3,436.67
2.1.2 Documentos por Pagar Corto Plazo		
2.1.3 Porción a Corto Plazo de la Deuda Pública a Largo Plazo		
2.1.5 Pasivos Diferidos a Corto Plazo		
2.1.6 Fondos y bienes de Terceros en Garantía y/o Administración a Corto Plazo		
2.1.7 Provisiones a corto Plazo		
2.1.9 Otros Pasivos a corto Plazo	1.00	1.00
Total Pasivo Circulante Generado en el Ejercicio	3,437.67	3,437.67
Disponibilidad Comprobada	1,595,606.44	1,595,606.44

PRESIDENTE MUNICIPAL

C.P.A José Ríos Silva

TESORERO MUNICIPAL

César Alvarado Rodríguez

SECRETARIA DE FINANZAS
 CD. SAN FERNANDO, TAM.
 PERIODO CONSTITUCIONAL
 2016-2018

SINDICO MUNICIPAL

C. Zury Sarahí Rangel Galván

CONTRALOR MUNICIPAL

L.C.P. Claudia Dolores Díaz Acosta

SINDICOS
 CD. SAN FERNANDO, TAM.
 PERIODO CONSTITUCIONAL
 2016-2018

CONTRALORIA MUNICIPAL
 CD. SAN FERNANDO, TAM.
 PERIODO CONSTITUCIONAL
 2016-2018

MUNICIPIO DE SAN FERNANDO, TAMAULIPAS
Estado de Origen y Aplicación de Recursos de (FORTAFIN)
 Del 01 de enero al 30 de Septiembre de 2018

	Septiembre 997,608.27	Acumulado -
Disponibilidad Inicial		
INGRESOS		
1 Impuestos		-
2 Cuotas y aportaciones de seguridad social		-
3 Contribuciones de mejoras		-
4 Derechos		-
5 Productos	163.01	398.84
6 Aprovechamientos		-
7 Ingresos por venta de bienes y servicios		-
8 Participaciones y aportaciones		997,375.92
9 Transferencias, asignaciones, subsidios y otras ayudas		-
0 Ingresos derivados de financiamientos		-
Total de Ingresos	163.01	997,774.76
EGRESOS		
1000 Servicios personales		-
2000 Materiales y suministros		-
3000 Servicios generales		3.48
4000 Transferencias, asignaciones, subsidios y otras ayudas		-
5000 Bienes muebles, inmuebles e intangibles		-
6000 Inversión pública		-
7000 Inversiones financieras y otras provisiones		-
8000 Participaciones y aportaciones		-
9000 Deuda pública		-
Total de Egresos	-	3.48
Disponibilidad Final	997,771.28	997,771.28

Comprobación de la Disponibilidad Final

Activo Circulante (Excepto Inventarios y Almacén)		
1.1.1 Efectivo y Equivalentes	698,758.50	698,758.50
1.1.2 Derechos a Recibir Efectivo o Equivalentes		
1.1.3 Derechos a Recibir Bienes o Servicios	299,012.78	299,012.78
1.1.9 Otros Activos Circulantes		-
Total Activo Circulante	997,771.28	997,771.28
Pasivo Circulante Generado en el Ejercicio		
2.1.1 Cuentas por Pagar a Corto Plazo		-
2.1.2 Documentos por Pagar Corto Plazo		
2.1.3 Porción a Corto Plazo de la Deuda Pública a Largo Plazo		
2.1.5 Pasivos Diferidos a Corto Plazo		
2.1.6 Fondos y bienes de Terceros en Garantía y/o Administración a Corto Plazo		
2.1.7 Provisiones a corto Plazo		
2.1.9 Otros Pasivos a corto Plazo		-
Total Pasivo Circulante Generado en el Ejercicio	-	-
Disponibilidad Comprobada	997,771.28	997,771.28

PRESIDENTE MUNICIPAL

C.P.A. José Ríos

SINDICO MUNICIPAL

C. Zury Sarahí Rangel Galván



PRESIDENCIA MUNICIPAL
 CD. SAN FERNANDO, TAM.
 PERIODO CONSTITUCIONAL
 2016-2018




SINDICOS
 CD. SAN FERNANDO, TAM.
 PERIODO CONSTITUCIONAL
 2016-2018

TESORERO MUNICIPAL SECRETARIA DE FINANZAS

Julio Cesar Alvarado Rodríguez 2016-2018

CONTRALOR MUNICIPAL

L.C.P. Claudia Dolores Diaz Acosta



CD. SAN FERNANDO, TAM.
PERIODO CONSTITUCIONAL
2016-2018



CONTRALORIA MUNICIPAL
 CD. SAN FERNANDO, TAM.
 PERIODO CONSTITUCIONAL
 2016-2018



MUNICIPIO DE SAN FERNANDO, TAMAULIPAS
Modificaciones a la Hacienda Pública / Patrimonio
 Del 01 de enero al 30 de Septiembre de 2018



Fecha	Nº Póliza	Cuenta Contable	Nombre de la Cuenta	Debe	Haber	Saldo	Contracuenta	Concepto del Movimiento
29-ene-18	E00075	3220-2017	Resultado de ejercicios anteriores 2017	1,423.00	\$ 1,423.00	-\$ 502,355.29	1112-002-001	Reintegro
29-sep-18	E01935	3220-2017	Resultado de ejercicios anteriores 2017	\$ 17,400.00	\$ 13,000.00	-\$ 519,755.29	1131-001-091	CANCELACION DE ANTICIPO
					\$ 4,400.00		1112-002-020	FI IQUITO DE FACTURA

PRESIDENTE MUNICIPAL

TESORERO MUNICIPAL

SINDICO MUNICIPAL

CONTRALOR MUNICIPAL

C.P.A José Ríos Silva

Julio Cesar Alvarado Rodríguez

C. Zury Sarahi Rangel Galvan

L. & P. Claudia Dolores Diaz Acosta




PRESIDENCIA MUNICIPAL
CD. SAN FERNANDO, TAM.
PERIODO CONSTITUCIONAL
2016-2018



SECRETARIA DE FINANZAS
CD. SAN FERNANDO, TAM.
PERIODO CONSTITUCIONAL
2016-2018



SINDICOS
CD. SAN FERNANDO, TAM.
PERIODO CONSTITUCIONAL
2016-2018



CONTRALORIA MUNICIPAL
CD. SAN FERNANDO, TAM.
PERIODO CONSTITUCIONAL
2016-2018



MUNICIPIO DE SAN FERNANDO, TAMAULIPAS
Conciliación entre los Egresos Presupuestarios y los Gastos Contables
Del 01 de enero al 30 de Septiembre de 2018
 (Cifras en pesos)



1. Total de egresos (presupuestarios)		141,716,457
2. Menos egresos presupuestarios no contables		43,115,789.15
Mobiliario y equipo de administración	\$0	
Mobiliario y equipo educacional recreativo	\$0	
Equipo e instrumental médico de laboratorio	-	
Vehículos y equipo de transporte	-	
Equipo de defensa y seguridad	-	
Maquinaria, otros equipos y herramientas	69,600.00	
Activos biológicos	-	
Bienes inmuebles	-	
Activos intangibles	999.00	
Obra pública en bienes propios	275,670.75	
Acciones y participaciones de capital	-	
Compra de títulos y valores	-	
Inversiones en fideicomisos, mandatos y otros análogos	-	
Provisiones para contingencias y otras erogaciones especiales	-	
Amortización de la deuda pública	-	
Adeudos de ejercicios fiscales anteriores (ADEFAS)	7,728,983.35	
Otros Egresos Presupuestales No Contables	35,040,536.05	
Mas gastos contables no presupuestales		27,012,729.06
Estimaciones, depreciaciones, deterioros, obsolescencia y amortizaciones	-	
Provisiones	-	
Disminución de inventarios	-	
Aumento por insuficiencia de estimaciones por pérdida o deterioro u obsolescencia	-	
Aumento por insuficiencia de provisiones	-	
Otros Gastos	-	
Otros Gastos Contables No Presupuestales	27,012,729.06	
4. Total de Gasto Contable (4 = 1 - 2 + 3)		125,613,396.60




PRESIDENTE MUNICIPAL

PRESIDENCIA MUNICIPAL
CD. SAN FERNANDO, TAM.
PERIODO CONSTITUCIONAL
2016-2018

TESORERO MUNICIPAL

SECRETARIA DE FINANZAS
CD. SAN FERNANDO, TAM.
PERIODO CONSTITUCIONAL
2016-2018

SINDICO MUNICIPAL

C. Zury Sarahí Rangel Galván

CONTRALOR MUNICIPAL

L.C.P. Claudia Dolores Diaz Acosta




SINDICOS
CD. SAN FERNANDO, TAM.
PERIODO CONSTITUCIONAL
2016-2018

CONTRALORIA MUNICIPAL
CD. SAN FERNANDO, TAM.
PERIODO CONSTITUCIONAL
2016-2018

Concepto	2018	2017	Concepto	2018	2017
ACTIVO			PASIVO		
Activo Circulante			Pasivo Circulante		
Efectivo y Equivalentes	19,620,641	2,398,008	Cuentas por Pagar a Corto Plazo	64,741,963	58,061,892
Efectivo	24,342	5,031	Servicios Personales por Pagar a Corto Plazo	335,242	299,241
Bancos/Tesorería	19,618,992	2,415,671	Proveedores por Pagar a Corto Plazo	18,412,222	17,799,673
Bancos/Dependencias y Otros	0	0	Contratistas por Obras Públicas por Pagar a Corto Plazo	8,411,014	6,792,341
Inversiones Temporales (Hasta 3 meses)	-22,694	-22,694	Participaciones y Aportaciones por Pagar a Corto Plazo	4,800,000	4,800,000
Fondos con Afectación Específica	0	0	Transferencias Otorgadas por Pagar a Corto Plazo	1,202,860	1,243,914
Depósitos de Fondos de Terceros en Garantía y/o Administración	0	0	Intereses, Comisiones y Otros Gastos de la Deuda Pública por Pagar a Corto Plazo	0	0
Otros Efectivos y Equivalentes	0	0	Retenciones y Contribuciones por Pagar a Corto Plazo	29,924,954	25,491,265
Derechos a Recibir Efectivo o Equivalentes	3,486,443	3,054,805	Devoluciones de la Ley de Ingresos por Pagar a Corto Plazo	0	0
inversiones Financieras de Corto Plazo	0	0	Otras Cuentas por Pagar a Corto Plazo	1,655,682	1,635,458
Cuentas por Cobrar a Corto Plazo	-2,256,192	-2,256,192	Documentos por Pagar a Corto Plazo	0	0
Deudores Diversos por Cobrar a Corto Plazo	5,891,531	5,449,993	Documentos Comerciales por Pagar a Corto Plazo	0	0
Ingresos por Recuperar a Corto Plazo	0	0	Documentos con Contratistas por Obras Públicas por Pagar a Corto Plazo	0	0
Deudores por Anticipos de la Tesorería a Corto Plazo	0	0	Otros Documentos por Pagar a Corto Plazo	0	0
Préstamos Otorgados a Corto Plazo	0	0	Porción a Corto Plazo de la Deuda Pública a Largo Plazo	0	0
Otros Derechos a Recibir Efectivo o Equivalentes a Corto Plazo	-138,896	-138,896	Porción a Corto Plazo de la Deuda Pública	0	0
Derechos a Recibir Bienes o Servicios	7,127,863	4,012,390	Porción a Corto Plazo de Arrendamiento Financiero	0	0
Anticipo a Proveedores por Adquisición de Bienes y Prestación de Servicios a Corto Plazo	3,315,660	4,003,667	Títulos y Valores a Corto Plazo	0	0
Anticipo a Proveedores por Adquisición de Bienes Inmuebles y Muebles a Corto Plazo	0	0	Pasivos Diferidos a Corto Plazo	-1,477,279	68,652
Anticipo a Proveedores por Adquisición de Bienes Intangibles a Corto Plazo	0	0	Ingresos Cobrados por Adelantado a Corto Plazo	-1,477,279	68,652
Anticipo a Contratistas por Obras Públicas a Corto Plazo	3,812,302	8,723	Intereses Cobrados por Adelantado a Corto Plazo	0	0
Otros Derechos a Recibir Bienes o Servicios a Corto Plazo	0	0	Otros Pasivos Diferidos a Corto Plazo	0	0
Inventarios	0	0	Fondos y Bienes de Terceros en Garantía y/o Administración a Corto Plazo	0	0
Inventario de Mercancías para Venta	0	0	Fondos en Garantía a Corto Plazo	0	0
Inventario de Mercancías Terminadas	0	0	Fondos en Administración a Corto Plazo	0	0
Inventario de Mercancías en Proceso de Elaboración	0	0	Fondos Contingentes a Corto Plazo	0	0
Inventario de Materias Primas, Materiales y Suministros para Producción	0	0	Fondos de Fideicomisos, Mandatos y Contratos Análogos a Corto Plazo	0	0
Bienes en Tránsito	0	0	Otros Fondos de Terceros en Garantía y/o Administración a Corto Plazo	0	0
Almacenes	0	0	Valores y Bienes en Garantía a Corto Plazo	0	0
Estimación por Pérdida o Deterioro de Activos Circulantes	0	0	Provisiones a Corto Plazo	0	0
Estimaciones para Cuentas Incobrables por Derechos a Recibir Efectivo o Equivalentes	0	0	Provisión para Demandas y Juicios a Corto Plazo	0	0
Estimación por Deterioro de Inventarios	0	0	Provisión para Contingencias a Corto Plazo	0	0
Otros Activos Circulantes	13,788	13,788	Otras Provisiones a Corto Plazo	0	0
Valores en Garantía	13,788	13,788	Otros Pasivos a Corto Plazo	10,545,208	10,913,403
Bienes en Garantía (excluye depósitos de fondos)	0	0	Ingresos por Clasificar	0	0
Bienes Derivados de Embargos, Decomisos, Aseguramientos y Dación en Pago	0	0	Recaudación por Participar	0	0
Adquisición con Fondos de Terceros	0	0	Otros Pasivos Circulantes	10,545,208	10,913,403
Total de Activos Circulantes	30,258,834	9,478,091	Total de Pasivos Circulantes	73,808,890	69,043,848
Activo No Circulante			Pasivo No Circulante		



MUNICIPIO DE SAN FERNANDO, TAMAULIPAS
Estado de Situación Financiera Detallado - LDF
Al 01 de Enero de 2018 y al 30 de Septiembre de 2018
(PESOS)



Concepto	2018	2017	Concepto	2018	2017
Inversiones Financieras a Largo Plazo	0	0	Cuentas por Pagar a Largo Plazo	0	0
Derechos a Recibir Efectivo o Equivalentes a Largo Plazo	0	0	Documentos por Pagar a Largo Plazo	0	0
Bienes Inmuebles, Infraestructura y Construcciones en Proceso	165,637,755	157,334,277	Deuda Pública a Largo Plazo	0	0
Bienes Muebles	31,055,060	30,985,460	Pasivos Diferidos a Largo Plazo	0	0
Activos Intangibles	52,820	51,821	Fondos y Bienes de Terceros en Garantía y/o en Administración a Largo Plazo	0	0
Depreciación, Deterioro y Amortización Acumulada de Bienes	-6,049,112	-6,049,112	Provisiones a Largo Plazo	0	0
Activos Diferidos	607,869	607,869	Total de Pasivos No Circulantes	0	0
Estimación por Pérdida o Deterioro de Activos no Circulantes	0	0	Total del Pasivo	73,809,890	69,043,848
Otros Activos no Circulantes	0	0	HACIENDA PÚBLICA/PATRIMONIO		
Total de Activos No Circulantes	191,304,391	182,930,315	Hacienda Pública/Patrimonio Contribuido	36,957,532	36,957,532
Total del Activo	221,563,225	192,409,408	Aportaciones	31,037,740	31,037,740
			Donaciones de Capital	5,919,792	5,919,792
			Actualización de la Hacienda Pública/Patrimonio	0	0
			Hacienda Pública/Patrimonio Generado	110,795,803	86,408,027
			Resultados del Ejercicio (Ahorro/ Desahorro)	24,406,600	-503,932
			Resultados de Ejercicios Anteriores	86,389,204	86,908,959
			Revalúos	0	0
			Reservas	0	0
			Rectificaciones de Resultados de Ejercicios Anteriores	0	0
			Exceso o Insuficiencia en la Actualización de la Hacienda Pública/Patrimonio	0	0
			Resultado por Posición Monetaria	0	0
			Resultado por Tenencia de Activos no Monetarios	0	0
			Total Hacienda Pública/Patrimonio	147,753,335	123,385,658
			Total del Pasivo y Hacienda Pública/Patrimonio	221,563,225	192,409,408



Denominación de la Deuda Pública y Otros Pasivos	Saldo al 31 de diciembre de 2017	Disposiciones del Periodo	Amortizaciones del Periodo	Revaluaciones, Reclasificaciones y Otros Ajustes	Saldo Final del Periodo	Pago de Intereses del Periodo	Pago de Comisiones y demás costos asociados durante el Periodo
Deuda Pública	0	0	0	0	0	0	0
Corto Plazo	0	0	0	0	0	0	0
Instituciones de Crédito	0	0	0	0	0	0	0
Títulos y Valores	0	0	0	0	0	0	0
Arrendamientos Financieros	0	0	0	0	0	0	0
Largo Plazo	0	0	0	0	0	0	0
Instituciones de Crédito	0	0	0	0	0	0	0
Títulos y Valores	0	0	0	0	0	0	0
Arrendamientos Financieros	0	0	0	0	0	0	0
Otros Pasivos	69,043,848				73,809,890		
Total de la Deuda Pública y Otros Pasivos	69,043,848	0	0	0	73,809,890	0	0
Deuda Contingente 1 (informativo)							
Deuda Contingente 1	0	0	0	0	0	0	0
Deuda Contingente 2	0	0	0	0	0	0	0
Deuda Contingente XX	0	0	0	0	0	0	0
valor de instrumentos Bono Cupon Cero (Informativo)							
Instrumento Bono Cupón Cero 1	0	0	0	0	0	0	0
Instrumento Bono Cupón Cero 2	0	0	0	0	0	0	0
Instrumento Bono Cupón Cero XX	0	0	0	0	0	0	0

1 Se refiere a cualquier Financiamiento sin fuente o garantía de pago definida, que sea asumida de manera solidaria o subsidiaria por las Entidades Federativas Entidades Federativas con sus Municipios, organismos descentralizados y empresas de participación estatal mayoritaria y fideicomisos, locales o municipales, y por los Municipios con sus respectivos organismos

2 Se refiere al valor del Bono Cupón Cero que respalda el pago de los créditos asociados al mismo (Activo).

Obligaciones a Corto Plazo	Monto Contratado	Plazo Pactado	Tasa de Interés	Comisiones y Costos Relacionados	Tasa Efectiva
Obligaciones a Corto Plazo (Informativo)					
Crédito 1	0	0	0.0000	0	0.0000
Crédito 2	0	0	0.0000	0	0.0000
Crédito XX	0	0	0.0000	0	0.0000



Denominación de las Obligaciones Diferentes de Financiamiento	Fecha del Contrato	Fecha de inicio de operación del proyecto	Fecha de vencimiento	Monto de la inversión pactado	Plazo pactado	Monto promedio mensual del pago de la contraprestación	Monto promedio mensual del pago contraprestación correspondiente al pago de Inversión	Monto pagado de la inversión al 30 de Junio de 2018	Monto pagado de la inversión actualizado al 30 de Junio de 2018	Saldo pendiente por pagar de la inversión al 30 de Junio de 2018
Asociaciones Público Privadas				0		0	0	0	0	0
APP 1				0		0	0	0	0	0
APP 2				0		0	0	0	0	0
APP 3				0		0	0	0	0	0
APP XX				0		0	0	0	0	0
Otros Instrumentos				0		0	0	0	0	0
Otro Instrumento 1				0		0	0	0	0	0
Otro Instrumento 2				0		0	0	0	0	0
Otro Instrumento 3				0		0	0	0	0	0
Otro Instrumento XX				0		0	0	0	0	0
Total de Obligaciones Diferentes de Financiamiento				0		0	0	0	0	0

NO APLICA



MUNICIPIO DE SAN FERNANDO, TAMAULIPAS
Balance Presupuestario - LDF
Del 01 de Enero al 30 de Septiembre de 2018
(PESOS)



Concepto	Estimado/ Aprobado	Devengado	Recaudado/ Pagado
Ingresos Totales	157,667,650	142,009,314	142,009,314
Ingresos de Libre Disposición	74,867,650	70,101,532	70,101,532
Transferencias Federales Etiquetadas	82,800,000	79,636,766	79,636,766
Financiamiento Neto	0	-7,728,983	-7,728,983
Egresos Presupuestarios	157,667,651	133,987,473	124,339,620
Gasto No Etiquetado (sin incluir Amortización de la Deuda Pública)	114,091,650	74,320,014	70,992,384
Gasto Etiquetado (sin incluir Amortización de la Deuda Pública)	43,576,001	59,667,459	53,347,236
Remanentes del Ejercicio Anterior		0	0
Remanentes de Ingresos de Libre Disposición aplicados en el periodo			
Remanentes de Transferencias Federales Etiquetadas aplicados en el periodo			
Balance Presupuestario	-1	8,021,841	17,669,694
Balance Presupuestario sin Financiamiento Neto	-1	15,750,824	25,398,678
Balance Presupuestario sin Financiamiento Neto y sin Remanentes del Ejercicio Anterior	-1	15,750,824	25,398,678

Concepto	Aprobado	Devengado	Pagado
Intereses, Comisiones y Gastos de la Deuda	0	0	0
Intereses, Comisiones y Gastos de la Deuda con Gasto No Etiquetado	0	0	0
Intereses, Comisiones y Gastos de la Deuda con Gasto Etiquetado	0	0	0
Balance Primario	-1	15,750,824	25,398,678

Concepto	Estimado/ Aprobado	Devengado	Recaudado/ Pagado
Financiamiento	4,500,000	0	0
Financiamiento con Fuente de Pago de Ingresos de Libre Disposición	4,500,000	0	0
Financiamiento con Fuente de Pago de Transferencias Federales Etiquetadas			
Amortización de la Deuda	4,500,000	7,728,983	7,728,983
Amortización de la Deuda Pública con Gasto No Etiquetado	500,000	3,305,105	3,305,105
Amortización de la Deuda Pública con Gasto Etiquetado	4,000,000	4,423,878	4,423,878
Financiamiento Neto	0	-7,728,983	-7,728,983

Concepto	Estimado/ Aprobado	Devengado	Recaudado/ Pagado
Ingresos de Libre Disposición	74,867,650	70,101,532	70,101,532
Financiamiento Neto con Fuente de Pago de Ingresos de Libre Disposición	4,000,000	-3,305,105	-3,305,105
Financiamiento con Fuente de Pago de Ingresos de Libre Disposición	4,500,000	0	0
Amortización de la Deuda Pública con Gasto No Etiquetado	500,000	3,305,105	3,305,105
Gasto No Etiquetado (sin incluir Amortización de la Deuda Pública)	114,091,650	74,320,014	70,992,384
Remanentes de Ingresos de Libre Disposición aplicados en el periodo		0	0
Balance Presupuestario de Recursos Disponibles	-35,224,000	-7,523,588	-4,195,958
Balance Presupuestario de Recursos Disponibles sin Financiamiento Neto	-39,224,000	-4,218,483	-890,852



MUNICIPIO DE SAN FERNANDO, TAMAULIPAS
Balance Presupuestario - LDF
Del 01 de Enero al 30 de Septiembre de 2018
(PESOS)



Concepto	Estimado/ Aprobado	Devengado	Recaudado/ Pagado
Transferencias Federales Etiquetadas	82,800,000	79,636,766	79,636,766
Financiamiento Neto con Fuente de Pago de Transferencias Federales Etiquetadas	-4,000,000	-4,423,878	-4,423,878
Financiamiento con Fuente de Pago de Transferencias Federales Etique	0	0	0
Amortización de la Deuda Pública con Gasto Etiquetado	4,000,000	4,423,878	4,423,878
Gasto Etiquetado (sin incluir Amortización de la Deuda Pública)	43,576,001	59,667,469	53,347,236
Remanentes de Transferencias Federales Etiquetadas aplicados en el periodo		0	0
Balance Presupuestario de Recursos Etiquetados	35,223,999	15,545,429	21,865,652
Balance Presupuestario de Recursos Etiquetados sin Financiamiento Neto	39,223,999	19,969,307	26,289,530

MUNICIPIO DE SAN FERNANDO, TAMAULIPAS

Estado Analítico de Ingresos Detallado - LDF

Del 01 de Enero al 30 de Septiembre del 2018

(PESOS)

MUNICIPIO DE
SAN FERNANDOMUNICIPIO DE
SAN FERNANDO

Concepto	Ingreso					Diferencia
	Estimado	Ampliaciones/ (Reducciones)	Modificado	Devengado	Recaudado	
Ingresos de Libre Disposición						
Impuestos	8,417,250	-250,068	8,167,182	6,588,371	6,588,371	-1,628,879
Cuotas y Aportaciones de Seguridad Social			0			0
Contribuciones de Mejoras			0			0
Derechos	1,863,400	683,986	2,567,386	2,202,003	2,202,003	318,603
Productos	773,000	616,678	1,389,678	1,001,134	1,001,134	228,134
Aprovechamientos	44,000	71,481	115,481	86,885	86,885	42,885
Ingresos por Ventas de Bienes y Servicios			0			0
Participaciones	63,750,000	318,196	64,068,196	60,223,138	60,223,138	-3,526,862
Fondo General de Participaciones	56,400,000	-14,598,421	41,801,579	40,922,822	40,922,822	-15,477,178
Fondo de Fomento Municipal	0	10,488,043	10,488,043	9,584,725	9,584,725	9,584,725
Fondo de Fiscalización y Recaudación	2,600,000	2,313,178	4,913,178	4,901,433	4,901,433	2,301,433
Fondo de Compensación	0	243,697	243,697	242,521	242,521	242,521
Fondo de Extracción de Hidrocarburos	2,250,000	0	2,250,000	1,206,073	1,206,073	-1,043,927
Impuesto Especial Sobre Producción y Servicios	0	814,044	814,044	805,271	805,271	805,271
0.136% de la Recaudación Federal Participable						
3.17% Sobre Extracción de Petróleo Gasolinas y Diésel	2,500,000	1,040,000	3,540,000	2,544,158	2,544,158	44,158
Fondo del Impuesto Sobre la Renta	0	17,655	17,655	16,136	16,136	16,136
Fondo de Estabilización de los Ingresos de las Entidades Federativas						
Incentivos Derivados de la Colaboración Fiscal	0	0	0	0	0	0
Tenencia o Uso de Vehículos	0	0	0	0	0	0
Fondo de Compensación ISAN	0	0	0	0	0	0
Impuesto Sobre Automóviles Nuevos	0	0	0	0	0	0
Fondo de Compensación de Repecos-Intermedios	0	0	0	0	0	0
Otros Incentivos Económicos	0	0	0	0	0	0
Transferencias	0	0	0	0	0	0
Convenios	0	0	0	0	0	0
Otros Convenios y Subsidios	0	0	0	0	0	0
Otros Ingresos de Libre Disposición	0	0	0	0	0	0
Participaciones en Ingresos Locales	0	0	0	0	0	0
Otros Ingresos de Libre Disposición	0	0	0	0	0	0
Total de Ingresos de Libre Disposición	74,867,650	1,440,273	- 76,307,923	70,101,532	70,101,532	-4,766,118
Ingresos Excedentes de Ingresos de Libre Disposición						

MUNICIPIO DE SAN FERNANDO, TAMAULIPAS

Estado Analítico de Ingresos Detallado - LDF

Del 01 de Enero al 30 de Septiembre del 2018

(PESOS)

MUNICIPIO DE
SAN FERNANDOMUNICIPIO DE
SAN FERNANDO

Concepto	Ingreso					Diferencia
	Estimado	Ampliaciones/ (Reducciones)	Modificado	Devengado	Recaudado	
Transferencias Federales Etiquetadas						
Aportaciones	63,000,000	0	63,000,000	56,397,051	56,397,051	-6,602,949
Fondo de Aportaciones para la Nómina Educativa y Gasto Operativo	0	0	0	0	0	0
Fondo de Aportaciones para los Servicios de Salud	0	0	0	0	0	0
Fondo de Aportaciones para la Infraestructura Social	31,000,000	0	31,000,000	30,156,894	30,156,894	-843,106
Fondo de Aportaciones para el Fortalecimiento de los Municipios y de las Demarcaciones Territoriales del Distrito Federal	32,000,000	0	32,000,000	26,240,157	26,240,157	-5,759,843
Fondo de Aportaciones Múltiples	0	0	0	0	0	0
Fondo de Aportaciones para la Educación Tecnológica y de Adultos	0	0	0	0	0	0
Fondo de Aportaciones para la Seguridad Pública de los Estados y del Distrito Federal	0	0	0	0	0	0
Fondo de Aportaciones para el Fortalecimiento de las Entidades Federativas	0	0	0	0	0	0
Convenios	19,800,000	5,645,274	25,445,274	23,239,715	23,239,715	3,439,715
Convenios de Protección Social en Salud	0	0	0	0	0	0
Convenios de Descentralización	0	0	0	0	0	0
Convenios de Reasignación	19,800,000	5,645,274	25,445,274	23,239,715	23,239,715	3,439,715
Otros Convenios y Subsidios	0	0	0	0	0	0
Fondos Distintos de Aportaciones	0	0	0	0	0	0
Fondo para Entidades Federativas y Municipios Productores de Hidrocarburos	0	0	0	0	0	0
Fondo Minero	0	0	0	0	0	0
Transferencias, Subsidios y Subvenciones, y Pensiones y Jubilaciones	0	0	0	0	0	0
Otras Transferencias Federales Etiquetadas	0	0	0	0	0	0
Total de Transferencias Federales Etiquetadas	82,800,000	5,645,274	88,445,274	79,636,766	79,636,766	-3,163,234
Ingresos Derivados de Financiamientos	4,500,000	-3,778,857	721,143	0	0	-4,500,000
Ingresos Derivados de Financiamientos	4,500,000	-3,778,857	721,143	0	0	-4,500,000
Total de Ingresos	162,167,650	3,306,690	165,474,340	149,738,298	149,738,298	-12,429,352
Datos Informativos						
Ingresos Derivados de Financiamientos con Fuente de Pago de Ingresos de Libre Disposición	4,500,000	-3,778,857	721,143	0	0	-4,500,000
Ingresos Derivados de Financiamientos con Fuente de Pago de Transferencias Federales Etiquetadas	0	0	0	0	0	0
Ingresos Derivados de Financiamientos	4,500,000	-3,778,857	721,143	0	0	-4,500,000

Concepto	Egresos					Subejercicio
	Aprobado	Ampliaciones/ (Reducciones)	Modificado	Devengado	Pagado	
Gasto No Etiquetado	114,591,650	-18,819,459	95,772,191	77,625,120	74,297,489	18,147,071
Servicios Personales	60,530,000	-6,951,629	53,568,371	42,469,606	42,408,390	11,098,765
Remuneraciones al Personal de Carácter Permanente	48,550,000	-6,842,629	41,707,371	34,724,099	34,724,099	6,983,272
Remuneraciones al Personal de Carácter Transitorio	750,000	56,000	806,000	316,602	316,602	489,398
Remuneraciones Adicionales y Especiales	8,400,000	25,000	8,425,000	5,685,994	5,656,978	2,739,006
Seguridad Social			0			0
Otras Prestaciones Sociales y Económicas	2,830,000	-200,000	2,630,000	1,742,911	1,710,711	887,089
Previsiones			0			0
Pago de Estímulos a Servidores Públicos			0			0
Materiales y Suministros	19,319,000	4,461,316	14,857,684	11,789,793	9,904,980	3,067,891
Materiales de Administración, Emisión de Documentos y Artículos	4,280,000	-1,821,000	2,459,000	1,357,165	1,117,522	1,101,835
Alimentos y Utensilios	2,259,000	-1,801,927	657,073	647,716	322,445	9,358
Materias Primas y Materiales de Producción y Comercialización			0			0
Materiales y Artículos de Construcción y de Reparación	1,472,000	44,000	1,516,000	703,286	683,755	812,714
Productos Químicos, Farmacéuticos y de Laboratorio	249,000	60,000	309,000	218,681	204,688	90,319
Combustibles, Lubricantes y Aditivos	8,300,000	-3,579,372	4,720,628	4,687,205	3,520,368	33,423
Vestuario, Blancos, Prendas de Protección y Artículos Deportivos	1,139,000	-291,017	847,983	135,201	135,201	712,782
Materiales y Suministros Para Seguridad			0			0
Herramientas, Refacciones y Accesorios Menores	1,620,000	2,728,000	4,348,000	4,040,539	3,921,003	307,461
Servicios Generales	18,497,650	-8,406,000	10,091,650	8,651,755	7,447,453	1,438,895
Servicios Básicos	10,537,000	-7,770,000	2,767,000	2,194,492	2,186,168	572,508
Servicios de Arrendamiento	650,120	-300,000	350,120	213,591	113,233	136,529
Servicios Profesionales, Científicos, Técnicos y Otros Servicios	450,000	340,000	790,000	668,905	290,912	121,096
Servicios Financieros, Bancarios y Comerciales	290,000	-50,000	240,000	152,917	104,936	87,083
Servicios de Instalación, Reparación, Mantenimiento y Conservación	330,530	62,000	392,530	300,335	218,189	92,195
Servicios de Comunicación Social y Publicidad	450,000	-85,000	365,000	324,800	243,600	40,200
Servicios de Traslado y Viáticos	510,000	-203,000	307,000	235,766	227,244	71,234
Servicios Oficiales	2,975,000	1,700,000	4,675,000	4,521,003	4,023,225	153,997
Otros Servicios Generales	2,305,000	-2,100,000	205,000	39,946	39,946	165,054
Transferencias, Asignaciones, Subsidios y Otras Ayudas	15,300,000	-1,832,557	13,467,443	11,336,905	11,159,604	2,130,539
Transferencias Internas y Asignaciones al Sector Público	70,000	0	70,000	0	0	70,000
Transferencias al Resto del Sector Público	7,320,000	-2,112,557	5,207,443	4,921,064	4,921,064	266,379
Subsidios y Subvenciones			0			0
Ayudas Sociales	2,310,000	580,000	2,890,000	2,760,318	2,583,017	129,682
Pensiones y Jubilaciones	5,600,000	-300,000	5,300,000	3,655,523	3,655,523	1,644,477
Transferencias a Fidelcomisos, Mandatos y Otros Análogos			0			0
Transferencias a la Seguridad Social			0			0
Donativos			0			0
Transferencias al Exterior			0			0
Bienes Muebles, Inmuebles e Intangibles	445,000	26,200	471,200	70,599	70,599	400,601
Mobiliario y Equipo de Administración	130,000	0	130,000	0	0	130,000
Mobiliario y Equipo Educativo y Recreativo			0			0
Equipo e Instrumental Médico y de Laboratorio			0			0
Vehículos y Equipo de Transporte	300,000	-200,000	100,000	0	0	100,000
Equipo de Defensa y Seguridad			0			0
Maquinaria, Otros Equipos y Herramientas	0	226,200	226,200	69,600	69,600	156,600
Activos Biológicos			0			0
Bienes Inmuebles			0			0
Activos Intangibles	15,000	0	15,000	999	999	14,001
Inversión Pública	0	0	0	0	0	0
Obra Pública en Bienes de Dominio Público	0	0	0	0	0	0
Obra Pública en Bienes Propios	0	0	0	0	0	0
Proyectos Productivos y Acciones de Fomento	0	0	0	0	0	0
Inversiones Financieras y Otras Provisiones	0	0	0	0	0	0
Inversiones Para el Fomento de Actividades Productivas	0	0	0	0	0	0
Acciones y Participaciones de Capital	0	0	0	0	0	0
Compra de Títulos y Valores	0	0	0	0	0	0

Concepto	Egresos					Subejercicio
	Aprobado	Ampliaciones/ (Reducciones)	Modificado	Devengado	Pagado	
Concesión de Préstamos	0	0	0	0	0	0
Inversiones en Fideicomisos, Mandatos y Otros Análogos	0	0	0	0	0	0
Fideicomiso de Desastres Naturales (<i>Informativo</i>)	0	0	0	0	0	0
Otras Inversiones Financieras	0	0	0	0	0	0
Provisiones para Contingencias y Otras Erogaciones Especiales	0	0	0	0	0	0
Participaciones y Aportaciones	0	1,357	1,357	1,357	1,357	0
Participaciones			0			0
Aportaciones			0			0
Convenios	0	1,357	1,357	1,357	1,357	0
Deuda Pública	500,000	2,814,485	3,314,485	3,305,105	3,305,105	9,380
Amortización de la Deuda Pública	0	0	0	0	0	0
Intereses de la Deuda Pública	0	0	0	0	0	0
Comisiones de la Deuda Pública	0	0	0	0	0	0
Gastos de la Deuda Pública	0	0	0	0	0	0
Costo por Coberturas	0	0	0	0	0	0
Apoyos Financieros	0	0	0	0	0	0
Adeudos de Ejercicios Fiscales Anteriores (ADEFAS)	500,000	2,814,485	3,314,485	3,305,105	3,305,105	9,380
Gasto Etiquetado	47,576,001	43,421,278	90,997,279	64,091,337	57,771,114	26,905,942
Servicios Personales	50,000	0	50,000	0	21,200	50,000
Remuneraciones al Personal de Carácter Permanente	0	0	0	0	0	0
Remuneraciones al Personal de Carácter Transitorio			0			0
Remuneraciones Adicionales y Especiales			0			0
Seguridad Social			0			0
Otras Prestaciones Sociales y Económicas	50,000	0	50,000	0	21,200	50,000
Previsiones			0			0
Pago de Estímulos a Servidores Públicos			0			0
Materiales y Suministros	3,666,000	7,443,289	11,109,289	10,179,169	8,750,616	930,120
Materiales de Administración, Emisión de Documentos y Artículos	795,000	-364	794,636	363,515	218,219	431,121
Alimentos y Utensilios	751,000	-581,700	169,300	26,295	10,058	143,005
Materias Primas y Materiales de Producción y Comercialización			0			0
Materiales y Artículos de Construcción y de Reparación	808,000	627,658	1,435,658	1,387,334	928,689	48,524
Productos Químicos, Farmacéuticos y de Laboratorio	136,000	34,073	170,073	32,626	17,541	137,447
Combustibles, Lubricantes y Aditivos	0	7,169,790	7,169,790	7,097,847	6,684,113	71,943
Vestuario, Blancos, Prendas de Protección y Artículos Deportivos	71,000	10,871	81,871	36,559	30,332	45,312
Materiales y Suministros Para Seguridad			0			0
Herramientas, Refacciones y Accesorios Menores	1,105,000	182,761	1,287,761	1,234,983	861,663	52,768
Servicios Generales	2,700,001	12,437,828	15,137,829	13,776,997	11,044,836	1,360,831
Servicios Básicos	550,000	11,384,200	11,934,200	10,945,875	8,744,853	988,325
Servicios de Arrendamiento	350,000	-36,458	313,542	166,265	87,771	147,276
Servicios Profesionales, Científicos, Técnicos y Otros Servicios	100,000	60,000	160,000	157,760	157,760	2,240
Servicios Financieros, Bancarios y Comerciales	10,001	61,123	71,124	64,138	112,119	6,986
Servicios de Instalación, Reparación, Mantenimiento y Conservación	275,000	134,747	409,747	376,799	329,224	32,948
Servicios de Comunicación Social y Publicidad	350,000	-13,400	336,600	330,600	226,200	6,000
Servicios de Traslado y Viáticos	15,000	0	15,000	12,803	12,803	2,197
Servicios Oficiales	1,050,000	800,000	1,850,000	1,675,141	1,326,490	174,859
Otros Servicios Generales	0	47,616	47,616	47,616	47,616	0
Transferencias, Asignaciones, Subsidios y Otras Ayudas	640,000	-96,000	544,000	395,086	264,097	148,914
Transferencias Internas y Asignaciones al Sector Público			0			0
Transferencias al Resto del Sector Público			0			0
Subsidios y Subvenciones			0			0
Ayudas Sociales	640,000	-96,000	544,000	395,086	264,097	148,914
Pensiones y Jubilaciones			0			0
Transferencias a Fideicomisos, Mandatos y Otros Análogos			0			0
Transferencias a la Seguridad Social			0			0
Donativos			0			0
Transferencias al Exterior			0			0
Bienes Muebles, Inmuebles e Intangibles	20,000	0	20,000	0	0	20,000
Mobiliario y Equipo de Administración	20,000	0	20,000	0	0	20,000
Mobiliario y Equipo Educativo y Recreativo	0	0	0	0	0	0
Equipo e Instrumental Médico y de Laboratorio	0	0	0	0	0	0
Vehículos y Equipo de Transporte	0	0	0	0	0	0

Concepto	Egresos					Subejercicio
	Aprobado	Ampliaciones/ (Reducciones)	Modificado	Devengado	Pagado	
Equipo de Defensa y Seguridad	0	0	0	0	0	0
Maquinaria, Otros Equipos y Herramientas	0	0	0	0	0	0
Activos Biológicos	0	0	0	0	0	0
Bienes Inmuebles	0	0	0	0	0	0
Activos Intangibles	0	0	0	0	0	0
Inversión Pública	36,500,000	23,066,679	59,566,679	35,316,207	33,266,488	24,250,472
Obra Pública en Bienes de Dominio Público	36,500,000	17,291,063	53,791,063	35,040,536	32,990,817	18,750,517
Obra Pública en Bienes Propios	0	5,775,626	5,775,626	275,671	275,671	5,499,955
Proyectos Productivos y Acciones de Fomento	0	0	0	0	0	0
Inversiones Financieras y Otras Provisiones	0	0	0	0	0	0
Inversiones Para el Fomento de Actividades Productivas	0	0	0	0	0	0
Acciones y Participaciones de Capital	0	0	0	0	0	0
Compra de Títulos y Valores	0	0	0	0	0	0
Concesión de Préstamos	0	0	0	0	0	0
Inversiones en Fideicomisos, Mandatos y Otros Análogos	0	0	0	0	0	0
Fideicomiso de Desastres Naturales (Informativo)	0	0	0	0	0	0
Otras Inversiones Financieras	0	0	0	0	0	0
Provisiones para Contingencias y Otras Erogaciones Especiales	0	0	0	0	0	0
Participaciones y Aportaciones	0	0	0	0	0	0
Participaciones	0	0	0	0	0	0
Aportaciones	0	0	0	0	0	0
Convenios	0	0	0	0	0	0
Deuda Pública	4,000,000	569,483	4,569,483	4,423,878	4,423,878	145,605
Amortización de la Deuda Pública	0	0	0	0	0	0
Intereses de la Deuda Pública	0	0	0	0	0	0
Comisiones de la Deuda Pública	0	0	0	0	0	0
Gastos de la Deuda Pública	0	0	0	0	0	0
Costo por Coberturas	0	0	0	0	0	0
Apoyos Financieros	0	0	0	0	0	0
Adeudos de Ejercicios Fiscales Anteriores (ADEFAS)	4,000,000	569,483	4,569,483	4,423,878	4,423,878	145,605
Total de Egresos	162,167,651	24,601,819	186,769,470	141,716,457	132,068,804	45,053,013

Concepto	Egresos					Subejercicio
	Aprobado	Ampliaciones/ (Reducciones)	Modificado	Devengado	Pagado	
Gasto No Etiquetado	114,591,650	-18,819,459	95,772,191	77,625,120	74,297,489	18,147,071
Gobierno	114,591,650	-18,819,459	95,772,191	77,625,120	74,297,489	18,147,071
Legislación	0	0	0	0	0	0
Justicia	0	0	0	0	0	0
Coordinación de la Política de Gobierno	0	0	0	0	0	0
Relaciones Exteriores	0	0	0	0	0	0
Asuntos Financieros y Hacendarios	114,591,650	-18,819,459	95,772,191	77,625,120	74,297,489	18,147,071
Seguridad Nacional	0	0	0	0	0	0
Asuntos de Orden Público y de Seguridad Interior	0	0	0	0	0	0
Otros Servicios Generales	0	0	0	0	0	0
Desarrollo Social	0	0	0	0	0	0
Protección Ambiental	0	0	0	0	0	0
Vivienda y Servicios a la Comunidad	0	0	0	0	0	0
Salud	0	0	0	0	0	0
Recreación, Cultura y Otras Manifestaciones Sociales	0	0	0	0	0	0
Educación	0	0	0	0	0	0
Protección Social	0	0	0	0	0	0
Otros Asuntos Sociales	0	0	0	0	0	0
Desarrollo Económico	0	0	0	0	0	0
Asuntos Económicos, Comerciales y Laborales en General	0	0	0	0	0	0
Agropecuaria, Silvicultura, Pesca y Caza	0	0	0	0	0	0
Combustibles y Energía	0	0	0	0	0	0
Minería, Manufacturas y Construcción	0	0	0	0	0	0
Transporte	0	0	0	0	0	0
Comunicaciones	0	0	0	0	0	0
Turismo	0	0	0	0	0	0
Ciencia, Tecnología e Innovación	0	0	0	0	0	0
Otras Industrias y Otros Asuntos Económicos	0	0	0	0	0	0
Otras No Clasificadas en Funciones Anteriores	0	0	0	0	0	0
Transacciones de la Deuda Pública / Costo Financiero de la Deuda	0	0	0	0	0	0
Transferencias, Participaciones y Aportaciones Entre Diferentes Niveles y Ordenes de Gobierno	0	0	0	0	0	0
Saneamiento del Sistema Financiero	0	0	0	0	0	0
Adeudos de Ejercicios Fiscales Anteriores	0	0	0	0	0	0
Gasto Etiquetado	47,576,001	43,421,278	90,997,279	64,091,337	57,771,114	26,905,942
Gobierno	11,076,000	20,343,413	31,419,413	28,767,745	24,497,241	2,651,668
Legislación	0	0	0	0	0	0
Justicia	0	0	0	0	0	0
Coordinación de la Política de Gobierno	0	0	0	0	0	0
Relaciones Exteriores	0	0	0	0	0	0
Asuntos Financieros y Hacendarios	11,076,000	20,343,413	31,419,413	28,767,745	24,497,241	2,651,668
Seguridad Nacional	0	0	0	0	0	0
Asuntos de Orden Público y de Seguridad Interior	0	0	0	0	0	0
Otros Servicios Generales	0	0	0	0	0	0
Desarrollo Social	36,500,001	23,077,865	59,577,866	35,323,592	33,273,873	24,254,274
Protección Ambiental	0	0	0	0	0	0
Vivienda y Servicios a la Comunidad	36,500,001	23,077,865	59,577,866	35,323,592	33,273,873	24,254,274
Salud	0	0	0	0	0	0
Recreación, Cultura y Otras Manifestaciones Sociales	0	0	0	0	0	0
Educación	0	0	0	0	0	0
Protección Social	0	0	0	0	0	0
Otros Asuntos Sociales	0	0	0	0	0	0

Concepto	Egresos					Subejercicio
	Aprobado	Ampliaciones/ (Reducciones)	Modificado	Devengado	Pagado	
Desarrollo Económico	0	0	0	0	0	0
Asuntos Económicos, Comerciales y Laborales e General	0	0	0	0	0	0
Agropecuaria, Silvicultura, Pesca y Caza	0	0	0	0	0	0
Combustibles y Energía	0	0	0	0	0	0
Minería, Manufacturas y Construcción	0	0	0	0	0	0
Transporte	0	0	0	0	0	0
Comunicaciones	0	0	0	0	0	0
Turismo	0	0	0	0	0	0
Ciencia, Tecnología e Innovación	0	0	0	0	0	0
Otras Industrias y Otros Asuntos Económicos	0	0	0	0	0	0
Otras No Clasificadas en Funciones Anteriores	0	0	0	0	0	0
Transacciones de la Deuda Pública / Costo Financiero de la Deuda	0	0	0	0	0	0
Transferencias, Participaciones y Aportaciones Entre Diferentes Niveles y Ordenes de Gobierno	0	0	0	0	0	0
Saneamiento del Sistema Financiero	0	0	0	0	0	0
Adeudos de Ejercicios Fiscales Anteriores	0	0	0	0	0	0
Total de Egresos	162,167,651	24,601,819	186,769,470	141,716,457	132,068,603	45,053,013

Concepto	Egresos					Subejercicio
	Aprobado	Ampliaciones/ (Reducciones)	Modificado	Devengado	Pagado	
Gasto No Etiquetado	60,580,000	-6,961,629	53,618,371	42,469,606	42,429,590	11,148,765
Personal Administrativo y de Servicio Público	60,580,000	-6,961,629	53,618,371	42,469,606	42,429,590	11,148,765
Magisterio	0	0	0	0	0	0
Servicios de Salud	0	0	0	0	0	0
Personal Administrativo	0	0	0	0	0	0
Personal Médico, Paramédico y afín	0	0	0	0	0	0
Seguridad Pública	0	0	0	0	0	0
Gastos asociados a la implementación de nuevas leyes federales o reformas a las mismas	0	0	0	0	0	0
Nombre del Programa o Ley 1	0	0	0	0	0	0
Nombre del Programa o Ley 2	0	0	0	0	0	0
Sentencias laborales definitivas	0	0	0	0	0	0
Gasto Etiquetado	0	0	0	0	0	0
Personal Administrativo y de Servicio Público	0	0	0	0	0	0
Magisterio	0	0	0	0	0	0
Servicios de Salud	0	0	0	0	0	0
Personal Administrativo	0	0	0	0	0	0
Personal Médico, Paramédico y afín	0	0	0	0	0	0
Seguridad Pública	0	0	0	0	0	0
Gastos asociados a la implementación de nuevas leyes federales o reformas a las mismas	0	0	0	0	0	0
Nombre del Programa o Ley 1	0	0	0	0	0	0
Nombre del Programa o Ley 2	0	0	0	0	0	0
Sentencias laborales definitivas	0	0	0	0	0	0
Total del Gasto en Servicios Personales	60,580,000	-6,961,629	53,618,371	42,469,606	42,429,590	11,148,765